

# ALBIE

EDITIONS

L'ESSENTIEL DU MARIAGE



*Organiser le mariage parfait !*

TOUTES LES TENDANCES POUR 2025  
NOS CONSEILS POUR UN MARIAGE SANS STRESS  
TROUVER LES MEILLEURS PRESTATAIRES

N.8



CB CASTEL  
BAY



«Une envoutante bâtisse de style  
“Belle Epoque” avec une vue  
imprenable sur la célèbre baie de  
l’Almanarre et la presqu’île de Giens.»

CONTACT@CASTELBAY.FR

WEBSITE: WWW.CASTELBAY.COM

ADDRESS: 2860 AV DE LA FONT DES HORTS - 83400 HYERES

L'équipe  
ALBE ÉDITIONS



Sarah



Bastien



Raphaëlle



Pôme

222 rue de Falaise - 14000 CAEN  
contact@albe-editions.com

Couverture  
De gauche à droite

Mariés : Marie & Lucas  
Photographe : Marjorie Manfré  
Retrouvez leur mariage et les crédits dès la page 40

Inspiration  
Photographe : Céline Collomb - Modèle : Muse Avana  
Anjara Randriam  
Retrouvez les images de ce shooting et les crédits dès la page 14

Mariés : Elyse & Manuel  
Photographe : Iraia Photography  
Retrouvez leur mariage et les crédits dès la page 16

Directrice de la publication / Rédactrice en chef :  
Pôme Rouillier  
Directeur de création et de la publicité :  
Bastien Ortega  
Assistante Commerciale : Raphaëlle Mourocq  
Maquette / Conception graphique :  
Pôme Rouillier  
Rédacteurs : Sarah Marie  
Pôme Rouillier, Juliette Madeleine

Remerciements  
à tous les collaborateurs  
et tous les partenaires de ce nouveau numéro.  
www.albe-editions.com  
Périodicité : Magazine semestriel / 2 numéros par an  
Dépôt légal à parution  
ISSN2426-8569  
TVA INTRA  
FR85 808 786 768

Distribué par MLP  
Fabrication : Grupo Monterreina  
Imprimé en Espagne  
WN éditions, tous droits de reproduction réservés.  
La reproduction, même partielle, des articles et illustrations  
parus dans ALBE EDITIONS est interdite sans autorisation  
préalable. ALBE EDITIONS est une publication éditée  
par SAS WN Editions,  
2 rue de la Grange aux Dîmes 14220 ESPINS.

POUR UNE LECTURE EN MUSIQUE ET DES PLAYLISTS DE  
MARIAGE SUR SPOTIFY



ROBES DE MARIÉE

COLLECTION 2026

Elsa Gary

FABRICATION FRANÇAISE



WWW.ELSGARY.FR

# SOMMAIRE

## 4 OURS 7 EDITO

## MAGAZINE

- 8 Lumière Sur
- 10 Vrai mariage
- 48 Vos fiches outils
- 52 Gérer ses émotions et bien communiquer
- 53 Les discours de mariage
- 54 Organiser un mariage sans enfants ?
- 55 Créez une scénographie ultra personnalisée
- 56 Portrait Thamys
- 57 Portrait Dométhilde

## RÉCEPTION

- 58 Se marier à l'étranger

## DÉCORATION

- 60 Compositions florales
- 61 Un bouquet digne d'un oscar
- 62 Inspiration : Refined paradise
- 68 Déclinaisons graphiques
- 69 Moodboard : Méditerranéen

## BIJOUX

- 70 Bijoux éternels
- 72 Get the look
- 74 Instant joaillier

## MODE

- 80 Dose de mode
- 82 Gentlemen style
- 83 L'art du sur mesure
- 84 Dans le vestiaire de monsieur
- 88 Que choisir pour accessoiriser votre costume ?
- 90 Éditorial : Midnight love
- 104 Décryptage : la crinoline
- 105 Zoom sur...
- 108 Les créateurs à suivre...
- 110 Éditorial : Songe
- 124 Carnet de style
- 125 French vibes
- 126 Rococo style
- 128 Déesse moderne
- 131 Look civil
- 132 Guest list
- 133 Nos adresses chaussures
- 134 Kids cools
- 135 Comment habiller les enfants ?

## BEAUTÉ

- 136 Comment choisir sa coiffure ?
- 137 Moodboard coiffure

## LISTE

- 138 Liste de mariage entre tradition et modernité

## VOYAGE

- 140 Honeymoon : les conseils des mariés
- 142 Lune de miel au cœur de l'Afrique : le rêve d'une vie

## VOUS + NOUS

- 146 Carnet d'adresses



## ÉDITORIAL

Osez un mariage qui vous ressemble, dépouillé de ce qui est superflu et empli de ce qui est essentiel. Que chaque choix, du lieu à la musique, du menu à la robe, soit le reflet de vos envies profondes, de vos rêves les plus doux. Une fête qui vous unit avant de rassembler. Une célébration où l'authenticité prime sur la perfection.

Dans ce magazine vous y trouverez des inspirations, des conseils, des récits de couples qui ont osé s'affranchir des attentes pour créer une journée à leur image. Parce qu'un mariage n'est pas une simple étape, mais une véritable déclaration : celle d'être soi, pleinement et fièrement, aux côtés de l'être aimé.

Que cette année soit celle des amours sincères, des engagements joyeux et des mariages audacieusement vôtres.

L'ÉQUIPE ALBE



# LUMIÈRE SUR

NOS ADRESSES COUPS DE COEUR



## JOLIS PRÉSENTS

Pomy imagine des cadeaux d'invités, papeterie et décorations élégantes pour marquer chaque instant. Marque-places, bougies parfumées, coffrets... Chaque création est personnalisable et pensée avec soin. Les matières raffinées apportent du caractère à votre réception. Une belle façon de remercier vos proches avec des souvenirs délicats et durables, à l'image de votre mariage.

@pomy\_objetssinguliers  
www.pomy-boutique.fr



## POÉSIE FLORALE

Atelier Delora sublime les mariages avec des compositions florales naturelles et élégantes. Bouquets, arches, centres de table... Chaque création sur mesure s'adapte à votre univers. Inspirée par la nature et les saisons, Sophie sélectionne fleurs fraîches et feuillages avec exigence. Un savoir-faire artisanal pour fleurir chaque instant de votre célébration avec poésie et raffinement.

@atelierdelora  
www.atelierdelora.com



## INVITATION PARFAITE

Pop Carte propose de la papeterie de mariage pour annoncer votre union avec style. Faire-part, menus, remerciements... Les créations sont imprimées avec soin et se déclinent en nombreux formats et finitions. Élégance, qualité et personnalisation sont au cœur de leurs collections. Des designs pensés pour représenter votre mariage, du premier au dernier instant.

@popcarte  
www.popcarte.com

# LUMIÈRE SUR

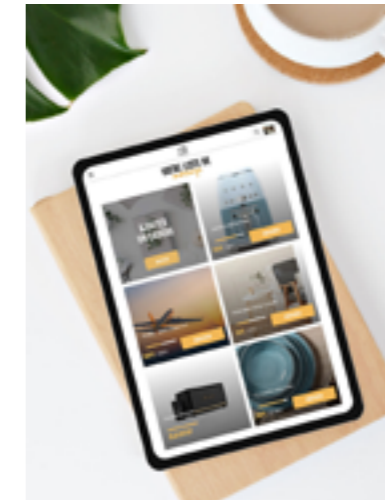
NOS ADRESSES COUPS DE COEUR



## AMBIANCE À LOUER

Options sublime vos réceptions avec une large sélection de mobilier, arts de la table et accessoires décoratifs. Chaises raffinées, vaisselle élégante, verrerie délicate... Chaque pièce est choisie pour s'accorder parfaitement à votre univers. Avec des collections variées, Options permet de créer une scénographie unique et harmonieuse, transformant chaque détail en un élément d'exception.

@maison\_options  
www.options.fr



## TROIS SOUHAITS... OU PLUS

Mille et une Listes accompagne les futurs mariés dans la création de leur liste de mariage idéale. Entre voyages, expériences et objets d'exception, chaque couple peut composer sa sélection sur mesure. Simple d'utilisation, le service permet de gâter les mariés tout en facilitant la vie des invités. Une solution simple et pratique pour célébrer le début d'une nouvelle aventure. Bénéficiez de **75 EUROS** offerts sur votre liste de mariage en la créant avec le **CODE AVANTAGE ALBE25**.

@milleetunelistes  
www.milleetunelistes.fr



## ÉCRIN HISTORIQUE

Le Couvent de Blon, en Normandie, est un futur lieu de réception au charme unique. Sa chapelle désacralisée offre un cadre majestueux pour une cérémonie ou un dîner intime. Entre pierres chargées d'histoire et vastes espaces extérieurs, cette adresse se prête à une célébration élégante et sur mesure. Un décor authentique parfait pour un mariage à la hauteur de vos attentes.

@couventdeblon

# LUCIE + NICOLAS

UN MARIAGE PARFAIT EN BRETAGNE



## COMMENT VOUS ÊTES-VOUS RENCONTRÉS ?

Nous nous sommes rencontrés en fin d'année 2017 lorsque j'ai rejoint l'entreprise dans laquelle Nicolas travaillait. Nous nous sommes donc connus sur notre lieu de travail, où Nicolas était architecte d'intérieur et moi ingénieur. Notre relation a d'abord été amicale, mais tout de suite très fusionnelle. Puis, nous avons décidé de faire évoluer notre relation et sommes devenus un couple en début d'année 2019. Nicolas a quitté l'entreprise depuis, mais nous y avons gardé une bande d'amis communs qui ont été témoins de nos débuts.

## POUVEZ-VOUS NOUS RACONTER LA DEMANDE EN MARIAGE ?

Nicolas avait prévu de faire sa demande en été 2023. Il a profité d'un week-end en mon absence pour choisir LA bague avec ma meilleure amie d'enfance. Un secret qui a été bien gardé jusqu'au moment de la demande. Nous étions en vacances en Indonésie. Nicolas, ayant des origines indonésiennes par sa grand-mère,

accordait une grande importance à ce voyage, tout comme sa sœur avec qui nous avons effectué une partie du séjour. Nicolas a gardé la bague cachée dans la poche arrière de sa banane pendant l'intégralité du voyage, pour la savoir en sécurité à tout moment, sans que je me doute de rien. Le premier soir où nous nous sommes retrouvés seuls, nous étions sur une plage, et après un coucher de soleil magnifique, Nicolas s'est lancé. Le hasard a voulu qu'un groupe de musique se mette à jouer Wonderwall d'Oasis dans un bar voisin, chanson que nous avons reprise comme un symbole pour nos échanges d'alliances le jour J de notre mariage. Un moment plein d'émotions.

## COMMENT VOUS ÊTES-VOUS ORGANISÉS POUR PRÉPARER VOTRE MARIAGE ?

La préparation du mariage a été plutôt «rapide», c'est-à-dire environ 10 mois. Nous avons adoré organiser notre mariage. Nous sommes tous les deux des personnes assez organisées et qui aiment planifier, nous avons donc décidé de ne pas nous faire >





aider dans les préparatifs. La première étape était de trouver un lieu qui nous plaise afin de fixer une date en fonction de ses disponibilités. Le choix du lieu dans les Côtes-d'Armor s'est fait assez naturellement, car le manoir était situé à quelques minutes de la maison familiale. Ensuite, nous accordions beaucoup d'importance au choix du photographe, et nous voulions un regard qui nous représente, car les photos sont les instants gravés de notre mariage, que nous regarderons toute notre vie. Nous avons tout de suite commencé à parcourir les comptes Instagram de photographes bretons et avons contacté Pauline, dont nous aimions beaucoup le travail et avec qui nous avons eu un très bon feeling. Le manoir et son équipe nous ont rapidement fourni une liste assez large de prestataires avec qui ils collaborent régulièrement, et nous avons ainsi trouvé les prestataires musicaux et de mise en beauté. Nous avions aussi envie de nous investir dans la décoration du lieu. Nous avons donc fait appel à un fleuriste que nous avions repéré sur Instagram pour son travail, qui reflétait l'ambiance que nous souhaitions. Mais nous avons fait le choix de sélectionner nous-mêmes les accessoires des tables (vases, bougies, bougeoirs, menus, noms de tables...). >

POPPYBLOSSOM PAULINE VERDIER

COMMENT S'EST DÉROULÉ VOTRE MARIAGE ?

Nous avons choisi de réaliser un mariage civil très intime, celui-ci a donc été célébré en amont du jour J. Pour le mariage, nous avons choisi d'organiser les festivités le vendredi et le samedi, afin que tous les invités puissent aussi profiter de la région le reste du week-end, ayant parfois fait un long trajet jusqu'en Bretagne depuis d'autres régions de France ou d'autres pays européens. Nous nous sommes préparés au manoir à partir du tout début d'après-midi avec nos témoins et teams d'honneur, sans nous voir jusqu'à la cérémonie pour garder la surprise. La cérémonie d'engagement laïque se déroulait le vendredi après-midi, suivie du cocktail, puis du dîner et de la soirée dansante jusqu'à tard dans la nuit. La météo nous a permis de réaliser la cérémonie et le cocktail en extérieur, dans le cadre bucolique et verdoyant du Manoir de la Noé Verte. Le lendemain, nous avons décidé de changer de cadre pour le retour de noces en privatisant un restaurant en bord de mer, les pieds dans le sable. Nous avons eu le plaisir de pouvoir profiter des lieux avec tous nos invités à partir de la fin de matinée jusqu'en fin d'après-midi. Les invités étaient ensuite libres pour la soirée du samedi soir et le dimanche, tandis que nous avons réuni nos deux familles pour un dernier instant ensemble plus intimiste. Le week-end a été très festif et joyeux, sous un soleil breton qui a su se montrer au bon moment.

Y A-T-IL EU DES IMPRÉVUS LORS DES PRÉPARATIFS OU DU JOUR J ?

Nous avons eu la chance de ne pas rencontrer de réel problème, hormis un désistement de dernière minute du saxophoniste. Mais notre DJ nous a tout de suite aidés en nous recommandant un autre prestataire que nous avons adoré et qui a mis une ambiance de folie, donc aucun regret ! En revanche, les préparatifs ayant duré une dizaine de mois, nous avons réussi à tenir le coup en organisant beaucoup nous-mêmes. Mais cela demande beaucoup d'énergie et de temps après les journées de travail, et nous avons ressenti beaucoup de fatigue à la fin de ces 10 mois. Si la période avait été plus longue, nous aurions peut-être fait appel à quelqu'un. Nous conseillons à tous les mariés de prendre quelques jours de repos après les festivités, pour se retrouver tous les deux, souffler, et prendre le temps d'assimiler et d'apprécier tout l'amour reçu pendant le mariage.

QUEL EST VOTRE PLUS BEAU SOUVENIR DE MARIAGE ?

Difficile de ne choisir qu'un souvenir, mais nous avons adoré la cérémonie d'engagement dans son ensemble, animée par mon meilleur ami d'enfance, et ponctuée de discours et de chansons de nos proches. Nous avons aussi missionné un groupe d'amis pour jouer de la guitare et chanter pour l'échange des alliances et la sortie des mariés. Nous étions très fusionnels et émus pendant cette cérémonie taillée sur mesure pour raconter notre histoire et sceller notre union. Une vraie bulle d'amour et de joie pure.



AVEZ-VOUS UN CONSEIL À PARTAGER ?

Notre conseil portera principalement sur le jour J : délégez au maximum ou faites-vous accompagner pour ne rien avoir à penser, à part profiter de l'amour de vos proches et, surtout, de l'amour qui vous unit. Côté pratique, pensez à missionner une ou deux personnes pour vous amener à boire et à manger pendant le cocktail, afin de pouvoir aussi profiter des bonnes choses que vous vous êtes donné du mal à organiser.



ADRESSES

PHOTOGRAPHE  
Poppyblossom Pauline Verdier

LIEUX  
Manoir de la Noé Verte  
Via Costa

MAKE UP & COIFFURE  
Laura Jaffret

DJ  
Réception et compagnie

FLEURISTE  
Atelier Penn Foll

TENUE DE LA MARIÉE  
Robe - Laure de Sagazan

TENUE DU MARIÉ  
Costume - Artling

FAIRE-PART  
Rosemood

SAXOPHONISTE  
Briag Soury

# ELYSE + MANUEL

UN MARIAGE INCROYABLE EN ESPAGNE



## COMMENT VOUS ÊTES-VOUS RENCONTRÉS ?

Notre histoire a commencé il y a 11 ans, à Paris. Une rencontre forte qui nous a conduits à construire une vie ensemble, pleine de projets et d'amour.


## POUVEZ-VOUS NOUS RACONTER LA DEMANDE EN MARIAGE ?

La demande a eu lieu en juin 2023, dans un décor idyllique sur l'île de Majorque. Nous sommes des amoureux des Baléares et du climat méditerranéen.

## COMMENT AVEZ-VOUS ANNONCÉ VOTRE MARIAGE À VOS PROCHES ?

Quelques heures seulement après la demande, nous avons partagé la nouvelle avec nos proches par téléphone. Nous tenions particulièrement à en informer notre fille de 4 ans, qui était alors chez ses grands-parents.

IRALA PHOTOGRAPHY



## COMMENT VOUS ÊTES-VOUS ORGANISÉS POUR PRÉPARER VOTRE MARIAGE ?

Nous avons confié l'organisation à Ana, du Studio Ana Ponce. Wedding planner exceptionnelle, elle a su transformer nos idées en réalité, tout en gérant chaque détail avec une maîtrise parfaite : choix des prestataires, décoration et design sur mesure. Grâce à elle, nous avons pu vivre notre mariage l'esprit serein.

## COMMENT AVEZ-VOUS EU L'IDÉE DE VOTRE THÈME ?

L'idée du thème était claire dès le départ : un mariage moderne et raffiné, ancré dans un environnement naturel. L'authenticité et l'élégance étaient au cœur de nos envies.

## COMMENT S'EST PASSÉE LA RECHERCHE DE VOS PRESTATAIRES ?

Le choix du lieu, le Mas Terrats, a été une découverte après plusieurs recherches sur Google Maps dans la région de l'Empordà. >





Notre traiteur, 21deMarzo, a retenu notre attention grâce à un article dans Vogue qui mettait en lumière leur raffinement et leur modernité. Quant à notre photographe, Iraia, elle a été un véritable coup de cœur. Son talent et sa capacité à capturer des moments authentiques et modernes ont été déterminants.

**POUVEZ-VOUS NOUS PARLER DE VOS TENUES ? POURQUOI LES AVEZ-VOUS CHOISIES ?**

Le marié portait un élégant costume italien à veste croisée signé Etro, tandis que la mariée a opté pour une création sobre et sophistiquée de Lili Pellegrino, designer basée à Barcelone. Les chaussures, issues de la marque française haut de gamme Nomasei, ajoutaient une touche finale parfaite à sa tenue.

**Y A-T-IL EU DES IMPRÉVUS LORS DES PRÉPARATIFS OU DU JOUR J ? QUEL CONSEIL POURRIEZ-VOUS DONNER ?**

Bien sûr, comme pour tout événement d'envergure, il y a eu quelques petits imprévus. Mais grâce à notre wedding planner, tout a été géré avec efficacité, nous permettant de profiter pleinement de notre >

IRAIA PHOTOGRAPHY




journée. Notre conseil aux futurs mariés : faites en fonction de vos goûts, prenez le temps de bien préparer votre mariage (anticipation) et entourez-vous de prestataires compétents et bienveillants. Une bonne organisation et une équipe fiable font toute la différence.

**QUEL EST VOTRE PLUS BEAU SOUVENIR DE MARIAGE ?**

L'entrée à la cérémonie reste un moment inoubliable, tout comme l'arrivée de notre fille avec les alliances. Ces instants chargés d'émotion ont marqué nos cœurs à jamais.

**VOUS ÊTES À PRÉSENT MARIÉS, COMMENT VOYEZ-VOUS VOTRE AVENIR À DEUX ?**

Nous nous imaginons poursuivre une vie épanouie en Espagne ou dans le bassin méditerranéen, entourés de nos enfants, de nos familles et de nos amis, avec toujours plus de projets et d'amour.



**ADRESSES**

PHOTOGRAPHE  
Iraia Photography

LIEU  
Mas terrats

MAKE UP & COIFFURE  
Irene Cerillo

TENUE DE LA MARIÉE  
Robe - Lilipellegrino BCN  
Chaussures - Nomasei

TENUE DU MARIÉ  
Costume - Etro  
Chaussures - Camper

TRAITEUR  
21 de Marzo

LOCATION MATÉRIEL  
Ah Rental

DÉCORATION FLORAL  
Mama de Elyse

ALLIANCES  
Mumit Jewelry

VIDÉASTE  
Jona - Lavanda Studio

SON  
discotecat weddings

DJ  
Nick V

WEDDING PLANNER  
Ana - Ponce Studio



# LAURA+MATTHEW

NOCES MAGIQUES EN GIRONDE




## COMMENT VOUS ÊTES VOUS RENCONTRÉS ?

Nous avons travaillé dans la même entreprise pendant un certain temps. Matt avait un chiot cavapoo appelé Barney, qui m'a tout de suite apprécié, et je suppose que Matt a ressenti la même chose avec le temps. Voir comment Matt s'occupait de Barney m'a montré à quel point il était gentil et attentionné, et il faut dire qu'il a aussi un sens de l'humour exceptionnel. Aujourd'hui, nous sommes inséparables et nous formons un trio de meilleurs amis et d'âmes sœurs.

## POUVEZ-VOUS NOUS RACONTER LA DEMANDE EN MARIAGE ?

Nous avons pris la route avec Barney depuis le Royaume-Uni jusqu'aux Alpes françaises durant l'été 2022, pour profiter de randonnées, de télétravail et de moments de détente ensemble. Dès le premier jour du voyage, nous sommes descendus dans un magnifique village alpin appelé Flumet. Matt a trouvé un ruisseau tranquille et un pont, et a fait sa demande en attachant la bague à la patte de Barney. Il m'a fallu quelques secondes >



CLEVA ASULON PHOTOGRAPHIE



pour réaliser ce qui se passait. Nous avons célébré ce moment magique en admirant le coucher de soleil sur les montagnes, accompagnés de vin, de fromage et d'une exceptionnelle côte de bœuf.

**COMMENT AVEZ-VOUS ANNONCÉ VOTRE MARIAGE À VOS PROCHES ?**

Nous les avons appelés immédiatement ! C'était tellement inattendu que personne n'a répondu au début !

**COMMENT VOUS ÊTES-VOUS ORGANISÉS POUR PRÉPARER VOTRE MARIAGE ?**

Nous en avons longuement discuté sur le chemin du retour des Alpes vers le Royaume-Uni. Pendant un instant, nous avons envisagé un mariage sur les pistes de ski en France. Mais nous avons finalement opté pour une célébration sur plusieurs jours, entourés de nos proches, dans une ambiance qui ressemble à des vacances gourmandes, où un mariage se déroulerait naturellement.



À partir de là, nous avons passé des heures sur des tableaux Excel et sur Instagram pour trouver l'inspiration, tout en échangeant régulièrement pour nous assurer d'avancer et de façonner ensemble le mariage de nos rêves.

**COMMENT AVEZ-VOUS EU L'IDÉE DE VOTRE THÈME ?**

C'était quelque chose qui nous correspondait parfaitement, en phase avec ce que nous aimons et qui nous semblait naturel. L'idée est venue de manière très fluide et spontanée.

**COMMENT S'EST PASSÉE LA RECHERCHE DE VOS PRESTATAIRES ? PAR QUEL BIAIS LES AVEZ-VOUS TROUVÉS ?**

Beaucoup de recherches sur Instagram ! Nous avons exploré différents styles et cherché des prestataires dont l'univers correspondait au nôtre. Il est essentiel de se sentir en confiance et d'avoir des prestataires qui comprennent votre vision. Et nous avons fait les choix parfaits. >



CLEVA ASULON PHOTOGRAPHIE

**POUVEZ-VOUS NOUS PARLER DE VOS TENUES ?  
POURQUOI LES AVEZ-VOUS CHOISIES ?**

Je voulais une robe classique et élégante, intemporelle et sublime. Mon voile était orné de broderies délicates avec nos initiales « L & M » et la date du mariage « 05.05.24 ». Le collier de ma grand-mère défunte était enroulé autour de mon bouquet de roses ivoire, pour qu'elle soit symboliquement présente à mes côtés. Le costume de Matt était d'un vert parfait pour s'accorder avec le thème du mariage. Sa doublure en soie représentait une étiquette de vin, un clin d'œil à sa passion. Il portait également la montre Rolex de son grand-père, restaurée spécialement pour le grand jour.

**Y A-T-IL EU DES IMPRÉVUS LORS DES PRÉPARATIFS  
OU DU JOUR J ? QUELS CONSEILS POURRIEZ-VOUS  
DONNER ?**

Le ciel s'est littéralement ouvert et une pluie torrentielle est tombée exactement au moment de la cérémonie ! Heureusement, l'incroyable équipe du Château Rigaud a tout déplacé dans leur magnifique grange sans aucun accroc. L'endroit était splendide, encore plus beau que ce que nous avons imaginé pour une cérémonie en extérieur. Notre conseil : faites confiance au déroulement des choses, car tout s'arrangera toujours mieux que vous ne l'auriez espéré. Acceptez les imprévus, car ce sont souvent ces moments qui remplissent le cœur de bonheur. Aussi, prenez quelques instants ensemble après la cérémonie, avant de rejoindre vos invités. Accordez-vous quelques minutes pour respirer et savourer ce moment rien qu'à deux avant que la fête ne commence !

**QUEL EST VOTRE PLUS BEAU SOUVENIR DE MARIAGE ?**

Ce moment juste après la cérémonie, où nous nous sommes retrouvés seuls, à se serrer dans les bras, réalisant pleinement l'instant, et célébrant ensemble avec un verre de vin.

**VOUS ÊTES À PRÉSENT MARIÉS, COMMENT  
VOYEZ-VOUS L'AVENIR À DEUX ?**

Plein d'aventures, de rires et de bonheur. Nous adorons voyager et suivre nos envies gastronomiques, alors il y aura forcément beaucoup de découvertes culinaires et de bons vins sur notre chemin !



**ADRESSES**

PHOTOGRAPHE  
Cleya Asulon

LIEU  
Château Rigaud

TRAITEUR  
Château Rigaud

TENUE DE MARIÉ  
Costume - Gresham Blake

TENUE DE MARIÉE  
Robe - Made With Love  
Chez Perla Nova Bridal

COIFFURE  
Olinka Hair Art

MAKE UP  
Makeup Artistry by Danièle

FLEURISTE  
Folie et Fleurs

DJ & PIANISTE  
Damien Keys

# LOÉLIA+MARC

UN MARIAGE MAGIQUE EN SEINE ET MARNE




## COMMENT VOUS ÊTES VOUS RENCONTRÉS ?

Rien d'extravagant, au travail : j'étais alternante en hygiène & sécurité alimentaire et lui, boucher. Et pour la petite histoire, nous sommes maintenant végétariens !

## POUVEZ-VOUS NOUS RACONTER LA DEMANDE EN MARIAGE ?

Marc a organisé un week-end à Honfleur, le week-end de la Pentecôte. Je pensais que c'était pour me faire penser à autre

chose après le décès de ma chienne la semaine précédente. Nous avons passé l'après-midi dans la ville et sur la plage. Quand nous sommes arrivés dans l'Airbnb, il y avait des cocktails, un bouquet et du champagne, mais j'étais tellement loin d'imaginer ça que je ne me suis pas posé de questions. Nous avons mangé et il ne trouvait pas d'éponge. Il m'a demandé d'aller voir si j'en trouvais une. J'y suis allée et, en me retournant, il me regardait avec une bague toute molle entre les doigts en me disant : « Tu veux qu'on se marie ? ». J'ai cru qu'il se moquait de moi, tellement je ne >



LA REBELLE STUDIO





pensais pas que c'était possible. En plus, il n'avait pas reçu la bague de fiançailles à temps, donc j'étais vraiment perdue. J'ai finalement compris que ce n'était pas une blague et je lui ai dit : « Oui, tu veux ».

#### COMMENT AVEZ-VOUS ANNONCÉ VOTRE MARIAGE À VOS PROCHES ?

Mes proches étaient au courant avant moi ! Marc a informé sa famille en demandant à sa sœur et à son neveu s'ils voulaient être témoins. Quant à nos amis, je leur ai envoyé une photo de la VRAIE bague, reçue deux jours après notre retour, en leur disant qu'on allait passer une étape de plus dans notre amitié.

#### COMMENT VOUS ÊTES-VOUS ORGANISÉS POUR PRÉPARER VOTRE MARIAGE ?

Nous avons tout organisé nous-mêmes avec ma famille et la sœur de Marc, qui ont été d'une aide incroyable. La première étape a été de trouver le lieu qui nous correspondait. Je savais



que ça pouvait être compliqué, j'ai eu beaucoup de refus et Marc voulait une date précise. Finalement, nous avons trouvé le lieu parfait, proche de chez nous et de la mairie. Tout s'est déroulé au fur et à mesure, sans véritable pression. Nous avons trouvé tous les prestataires au bon moment. Ma mère et ma sœur ont fait un travail énorme pour toutes les animations de la soirée. Et avec ma mère, nous fonctionnons à deux pour tout ce qui est décoration : j'ai les idées et elle sait comment les fabriquer ! Nous avons tout installé la veille en famille. C'était un moment génial de pouvoir tout faire ensemble. Alors merci à tous d'exister.

#### COMMENT AVEZ-VOUS EU L'IDÉE DE VOTRE THÈME ?

Il n'y avait pas de thème, nous ne voulions pas nous imposer quelque chose ni l'imposer aux invités. C'était plus une envie de faire une déco qui nous ressemble. Je dirais que je voulais quelque chose de classe avec une touche d'originalité, du pétillant, du brillant, tout en étant épuré et féérique.



LA REBELLE STUDIO

**COMMENT S'EST PASSÉE LA RECHERCHE DE VOS PRESTATAIRES ? PAR QUEL BIAIS LES AVEZ-VOUS TROUVÉS ?**

Nous avons choisi tous nos prestataires au feeling et ça nous a réussi. Nous n'avons pas insisté pour trouver des prestataires: je voulais me sentir à l'aise et en confiance. Ce sont donc, en majorité, des prestataires que notre entourage connaissait déjà. J'ai juste insisté pour notre photographe, La Rebelle Studio. Je ne voulais pas d'un photographe classique qui allait nous faire poser et nous mettre mal à l'aise. Je ne trouvais personne qui me plaisait, jusqu'à tomber sur le profil de Morgane. J'ai envoyé un premier message sur son site, qui n'a pas fonctionné, puis j'ai pris mon courage à deux mains pour lui envoyer un message sur Instagram. Tout de suite, j'ai su que c'était elle. J'ai tout récapitulé par mail et là, elle m'annonce qu'elle attend le retour d'un autre couple pour cette date. Une semaine après, l'univers a été de notre côté, parce que Morgane m'a dit qu'elle serait avec nous ! Meilleure nouvelle et tellement heureuse de l'avoir eue parmi nous pour cette journée. C'est une personne incroyable qui nous a mis à l'aise, avec qui on s'est tout de suite super bien entendus. Morgane était une invitée à part entière. Nos photos sont magnifiques ! D'ailleurs, pendant un an, tout le monde s'est moqué de mon choix d'aller chercher une photographe dans le Sud et, le jour de son arrivée, tout le monde a compris ! (Et petit message perso : t'es la meilleure, ne l'oublie jamais !) Notre vidéaste a également été génial pendant cette journée. Il a réussi à capter les moments importants et à retranscrire toute notre journée. Toujours sur le même principe, je voulais des images dynamiques et pleines d'émotions, et il a exactement réussi à rendre tout ce que j'imaginai. Pour les cadeaux des invités, c'est notre amie Gaëlle, artisanne du béton, qui a eu l'idée et qui nous les a créés. C'est vraiment un cadeau atypique qui allait parfaitement avec nos envies et notre déco.

**POUVEZ-VOUS NOUS PARLER DE VOS TENUES ? POURQUOI LES AVEZ-VOUS CHOISIES ?**

Nous avons décidé de faire faire nos tenues sur mesure par une créatrice de robes de mariée. Tout ce que nous trouvions ne correspondait pas à nos attentes et nos envies. Alors, quand je suis allée à mon premier rendez-vous avec Christelle (KIMPAA Paris), qui a su comprendre ce que j'aimais, je n'ai pas cherché plus loin. Christelle a réalisé ma robe pour notre cérémonie laïque, le costume de Marc, le costume de son fils et a repris l'ancienne robe de ma maman pour la moderniser pour la mairie (c'était une surprise pour ma mère). C'était vraiment une expérience incroyable de voir sa tenue se créer au fur et à mesure de l'année. Nos tenues étaient encore plus belles que nous l'avions imaginé. Christelle a su nous mettre à l'aise et comprendre toutes nos envies, même sans parler ! Lors de mon essayage de la version presque finale, elle a vu que je trouvais la jupe trop bouffante pour moi. Et à mon dernier essayage, elle avait retiré la couche en trop et la robe était tout ce que je voulais.



**Y A-T-IL EU DES IMPRÉVUS LORS DES PRÉPARATIFS OU DU JOUR J ? QUELS CONSEILS POURRIEZ-VOUS DONNER ?**


Il y a eu de grosses averses, mais nous avons eu la chance de pouvoir faire la cérémonie laïque pendant une accalmie entre deux averses. Certains invités ne sont pas venus au dernier moment sans nous prévenir. Un conseil à donner : suivez votre instinct, faites ce que vous aimez pour vous faire plaisir ! C'est votre journée, tout doit vous plaire avant tout. Entourez-vous de personnes en qui vous avez une entière confiance pour déléguer au maximum et profiter de la journée sans stress. Attention à ne pas trop déléguer à la famille pour qu'ils puissent profiter aussi.

**QUEL EST VOTRE PLUS BEAU SOUVENIR DE MARIAGE ?**

La magie et la féerie du moment, l'amour et le bonheur de tous nos invités.

**VOUS ÊTES À PRÉSENT MARIÉS, COMMENT VOYEZ-VOUS L'AVENIR À DEUX ?**

Pour nous, c'était une concrétisation et non une finalité en soi. Nous continuerons la même vie, toujours en nous améliorant pour être les meilleures versions de nous-mêmes.



**ADRESSES**

PHOTOGRAPHE La Rebelle Studio
LIEU Château Arribas
TRAITEUR MG réception
TENUES Kimpaa Paris
COIFFURE Leperdit Artisan Coiffeur
FLEURISTE Luse fleurs
DJ & PIANISTE djdim34 dj_sonels
VIDÉASTE Vith Studio
CADEAUX INVITÉS Clair Foncé Art
EXTENSION DE CILS Atelier de Maeva



# JULIETTE + MAXIME

UNE UNION FÉÉRIQUE EN EURE-ET-LOIR



## COMMENT VOUS ÊTES VOUS RENCONTRÉS ?

Un couple d'amis en commun a organisé un séjour à Nice et en a profité pour regrouper ses différents groupes d'amis. Personne ne pensait que ça pouvait fonctionner entre nous deux. Pourtant, au détour d'un festival et de jeux de cartes, notre histoire ensemble a commencé. Maxime habitait en Suisse et j'étais à Paris, nous avons vécu notre relation à distance pendant un an. Grâce au premier confinement, nous avons pu nous retrouver et commencer à vivre ensemble. Depuis, nous ne nous sommes plus quittés.

## POUVEZ-VOUS NOUS RACONTER LA DEMANDE EN MARIAGE ?

**Juliette :** J'espérais depuis longtemps une demande. J'avais déjà fait un tableau Pinterest "MARIAGE" et je trépignais d'impatience. Mais sachant que c'était un événement important pour Maxime,

je ne voulais pas le faire à sa place. En novembre 2022, lors d'un week-end à Strasbourg, alors que je n'osais plus espérer car j'étais persuadée qu'il n'était pas prêt, nous nous sommes fiancés. Maxime avait très bien caché son jeu ! Nous avons passé une journée typique de touristes dans ma ville préférée au monde. Nous sommes montés dans la cathédrale, nous avons flâné dans la Petite France et c'est au bord d'un cours d'eau, dans un endroit discret et entouré de maisons à colombages, que Maxime a mis le genou à terre. Dans le vif de l'action, il a ouvert l'écrin à l'envers, ce qui nous a fait beaucoup rire et a permis à ce moment de nous ancrer dans la réalité. C'était romantique et parfait pour nous.

**Maxime :** J'avais en tête que Strasbourg est la ville préférée de Juliette grâce à de nombreux souvenirs d'enfance et j'y ai donc organisé un week-end en prévision. Mais l'organisation s'arrêtait là ! Ensuite, j'ai passé les deux tiers de la journée avec l'écrin >





dans ma poche à observer chaque lieu et me poser la question : « Est-ce que c'est le bon moment et le bon endroit ? ». Voyant le temps passer, j'ai finalement insisté pour aller visiter une zone assez calme et discrète au bord de l'eau. À ce moment-là, j'ai pris Juliette dans mes bras, lui ai dit à quel point je l'aimais et me sentais heureux avec elle, et c'est alors que j'ai posé le genou à terre et ouvert l'écrin (à l'envers...). Je la vois alors éclater de rire pendant que moi, tout penaud, ne comprenais rien à ce qui se passait ! Elle m'a finalement expliqué et a accepté !



**COMMENT AVEZ-VOUS ANNONCÉ VOTRE MARIAGE À VOS PROCHES ?**

Dans la famille de Maxime, nous sommes allés les voir et nous leur avons très simplement annoncé lors d'un apéritif. Ils étaient très heureux et prêts à tout organiser ! Pour ma famille, j'ai profité du cadeau de Noël que je fabriquais pour un de mes frères qui partait vivre en Colombie. Je lui ai offert un album photo retraçant nos vies, dans lequel j'avais collé une photo polaroïd de mes trois frères et moi prise au mariage d'un cousin en 2017. À côté de celle-ci, j'ai annoté : "La prochaine fois qu'on se reverra, on pourra refaire cette photo, sauf que je serai en blanc. Eh oui ! Maxime et moi allons nous marier !". Ça a été une sacrée surprise, et je crois que mon frère chérit particulièrement ce cadeau.

**COMMENT VOUS ÊTES-VOUS ORGANISÉS POUR PRÉPARER VOTRE MARIAGE ?**

Très rapidement, nous avons su que nous voulions prendre notre temps et organiser le mariage nous-mêmes. Il était important pour nous de profiter de l'organisation autant que de l'événement lui-même. Nous avons donc laissé de côté l'idée d'un wedding planner. Ensuite, nous avons fait beaucoup de choix ensemble. Nous avons partagé l'ensemble des éléments l'un avec l'autre, et globalement, tout était décidé conjointement tout en se basant sur nos forces respectives. Étant chef de projet, Maxime est très bon pour tout ce qui est organisation, délais, planning, suivi de budget, etc. Et vu mes compétences en tant qu'ébéniste et architecte d'intérieur, je me suis concentrée sur tout ce qui était esthétique (choix de couleurs et matériaux, recherche de prestataires et communication avec eux, dessins de faire-part, etc). >



CÉCILE SCHUMANN



**COMMENT AVEZ-VOUS EU L'IDÉE DE VOTRE THÈME ?**

**Juliette :** À force de me faire l'œil sur Pinterest, je voulais faire un mariage très fleuri mais qui me semblerait aussi intemporel. Je trouve qu'il y a beaucoup de tendances dans le monde du mariage et qu'avec les années, ça peut vite faire daté. C'est notamment pour ça que je ne voulais surtout pas d'un mariage bohème... C'est en découvrant des mariages dans les campagnes anglaises, qui sont simples tout en ayant une forme de sophistication, que je suis arrivée à l'idée d'une English garden party. Ça a été la base de toutes nos réflexions esthétiques, mais avec le temps, nous en sommes sortis pour faire quelque chose qui nous était propre et unique

**COMMENT S'EST PASSÉE LA RECHERCHE DE VOS PRESTATAIRES ? PAR QUEL BIAIS LES AVEZ-VOUS TROUVÉS ?**

**Juliette :** Nous avons adoré effectuer cette recherche même si nous avons vu de tout ! Je pense que sur chaque pôle de dépense nous avons eu au moins un devis astronomiquement cher. Nous avons persisté et grâce au délai confortable que nous nous étions donnés, nous avons pu prendre le temps de choisir les personnes avec qui nous souhaitions travailler. Nous avons rencontré des prestataires exceptionnels, véritables orfèvres dans leur métier, qui ont pu répondre parfaitement à nos envies et qui ont su les concrétiser et les sublimer. Nous avions commencé nos recherches sur Mariage.net, parfait pour les lieux, mais c'est principalement sur Instagram que nous avons trouvé la majeure partie de nos prestataires. Si on cherche bien, on y trouve plus de prestataires qui font des propositions originales et uniques. Et évidemment Albe nous a aidé aussi !



**POUVEZ-VOUS NOUS PARLER DE VOS TENUES ? POURQUOI LES AVEZ-VOUS CHOISIES ?**

**Juliette :** J'ai choisi une robe de Christina Sfez, créatrice basée à Marseille et à San Francisco. C'était important pour moi de pouvoir travailler avec une artisan directement. Et savoir que la robe était fabriquée en France était un véritable plus. Pourtant, j'ai eu beaucoup de mal à trouver la bonne robe qui alliait le style, le budget et la sensation d'être faite pour moi. Beaucoup de choses me plaisaient sur le papier, mais dès que j'essayais j'avais vite l'impression de disparaître sous les dentelles. Au final, j'avais cette même envie que pour le reste du mariage de quelque chose de simple avec une forme de sophistication. Ce modèle Freya s'est révélé parfait pour mettre en valeur la coiffure et les accessoires que j'avais choisis et faire de moi l'être de fleurs que j'imaginai.

**Maxime :** J'ai choisi un costume du tailleur Artling, basé dans le VIe arrondissement de Paris. Pour mon premier costume sur mesure, je cherchais une atmosphère « à l'anglaise » et j'ai été épaté par leur accueil et la qualité de leurs produits. Le choix des tissus et du costume a duré longtemps car j'étais assez indécis malgré quelques grandes lignes : Pas de bleu, gris ou noir (que je trouvais trop simple ou triste) ni de vert émeraude ou de terracotta (que je trouve trop ancré dans les quelques dernières années) ! A partir de là, bon courage ! Je savais que Juliette apprécierait si mon costume était coloré ou avec des motifs. J'ai donc choisi un superbe tissu beige Holland & Sherry avec motif « Prince de Galles » ainsi qu'un tissu beige uni pour le gilet afin de ne pas surcharger l'ensemble. Finalement, j'ai choisi un tombé anglais qui me semblait plus approprié à l'esprit du mariage que la « sprezzatura » italienne.



**Y A-T-IL EU DES IMPRÉVUS LORS DES PRÉPARATIFS OU DU JOUR J ? QUELS CONSEILS POURRIEZ-VOUS DONNER ?**

**Juliette :** Évidemment qu'il y a eu des imprévus ! L'année 2024 a été épouvantable sur la météo. Pourtant, nous pensions avoir pensé à tout pour un mois de septembre : A la pluie, à la canicule... Sauf au froid polaire ! Il a fait un magnifique soleil toute la journée mais moins de 5°C degrés la nuit. Heureusement, nous avons de bons prestataires qui nous ont recommandé une semaine avant le jour J de prendre des canons à air chaud. Ça aurait véritablement pu gâcher notre mariage. Le conseil que nous pouvons donner est de ne pas hésiter à se reposer sur les pro et de leur faire confiance. Mais surtout le jour J, lâchez prise ! Si vous avez besoin de quelque chose demandez à vos témoins de le faire pour vous. Vous êtes les mariés, profitez !

**QUEL EST VOTRE PLUS BEAU SOUVENIR DE MARIAGE ?**

**Juliette :** C'est difficile de choisir un moment en particulier. Il y en a tellement entre le repas de la veille avec toute notre dream team, la soirée en tête à tête avec mes témoins, la découverte de Maxime, l'arrivée à la cérémonie, les discours de tout le monde, le bonheur de voir le résultat de tout notre travail, voir nos prestataires dans le feu de l'action, etc... A vrai dire, j'ai tellement été submergée d'émotion que j'ai un peu envie de dire que le plus beau souvenir pour moi est toute la journée ! Mais je pense que ce qui m'as le plus touché, c'est la gentillesse de nos invités et le bonheur de les voir là pour nous. J'ai été tout particulièrement sensible à la manière dont les 3 frères m'ont chouchoutée. Etant l'aînée, j'ai plus l'habitude de les chouchouter eux, donc renverser les rôles comme ça c'était très fort pour moi.

**Maxime :** Je rejoins complètement Juliette, c'est très difficile de retenir un moment plus qu'un autre. Toute cette journée a été remplie d'émotion et chaque instant y a contribué à sa manière: La cérémonie, les discours, nos vœux respectifs, les attentions de nos familles et amis, tout a été très intense et nous laisse des souvenirs formidables ! De mon côté, j'ai été particulièrement

touché par le discours mon père. Il a déclaré ses 10 minutes de discours entièrement de tête, avec de nombreuses anecdotes et éléments drôles sur notre famille, sur moi et sur Juliette. Pour finir, sa conclusion faisant allusion à mon grand-père et le fait que « la vie passe vite, très vite, trop vite » a été particulièrement émouvante et a fait pleurer de nombreux invités.

**VOUS ÊTES À PRÉSENT MARIÉES, COMMENT VOYEZ-VOUS L'AVENIR À DEUX ?**

Maintenant le mariage terminé, nous pouvons reprendre le cours de nos vies et relancer tout ce que nous avons mis au second plan pendant ces presque deux ans d'organisation ! Nous avons pour projet tous les deux de changer de carrière professionnelle et se réinstaller au calme, loin de l'effervescence de la vie parisienne. Surtout, nous voulons fonder notre famille et élever nos enfants, proche de notre famille et nos amis. On voit pour le futur ensemble un avenir radieux, plein de bonheur et de douceur !



**ADRESSES**

- PHOTOGRAPHE  
Cécile Schuhmann
- LIEU  
Domaine des Evis
- TENUE DE MARIÉE  
Robe - Christina Sfez
- TENUE DE MARIÉ  
Costume - Artling
- FLEURS  
Freya Joy
- TRAITEUR  
Manger Bonard
- MAKE UP & COIFFURE  
Les Coiffures d'Anais
- MUSIQUE  
DeMinuit
- MOBILIER  
Estuaire Location
- VAISSELLE  
En Petit Comité
- NAPPES/SERVIETTES  
L'ateliers
- BOISSONS  
Verneuil Bières Boissons
- DESSERT  
Citron Pressé



# MARIE+LUCAS

UN MARIAGE DE RÊVE EN PROVENCE



## COMMENT VOUS ÊTES VOUS RENCONTRÉS ?

Nous nous sommes rencontrés au lycée, et ce fut un véritable coup de foudre. Mais l'histoire remonte encore plus loin : lorsque je suis entrée au collège, j'avais déjà remarqué Lucas et ressenti une admiration particulière pour lui. Il était dans une classe au-dessus de la mienne et ne connaissait même pas mon existence. Le temps a passé, et ce n'est qu'en terminale qu'il m'a enfin remarquée, pensant même que j'étais une nouvelle élève ! C'est à ce moment-là qu'il s'est intéressé à moi, et dès lors, nous ne nous sommes plus jamais quittés. Nous avons eu la chance de grandir et d'évoluer ensemble, en construisant pas à pas la relation qui nous a menés jusqu'à ce jour merveilleux.

## POUVEZ-VOUS NOUS RACONTER LA DEMANDE EN MARIAGE ?

C'est lors d'un voyage aux Seychelles que Lucas m'a fait sa demande, un souvenir que je chéris profondément. Le lendemain de notre arrivée, nous étions sur une petite plage de sable blanc, seuls au monde. Lucas m'a demandé de le prendre en photo avec l'appareil photo jetable que j'avais apporté. J'avais l'œil dans le petit objectif, prête à appuyer sur le bouton lorsque je l'ai vu, un genou à terre, avec un écrin rouge dans la main. C'était une surprise totale, j'ai mis quelques secondes à réaliser... Ce fut un moment très émouvant et rempli d'amour, une demande parfaitement à son image. >





COMMENT AVEZ-VOUS ANNONCÉ VOTRE MARIAGE À VOS PROCHES ?

Nous avons attendu notre retour en France pour annoncer l'heureuse nouvelle à nos proches. J'avais pris l'initiative de filmer la réaction de chacun, ce qui m'a permis de conserver des souvenirs inoubliables. Chaque annonce était une véritable tempête d'émotions : des cris de joie, des larmes, des éclats de rire... Ces moments resteront gravés dans mon cœur et font partie de mes souvenirs préférés liés à cette belle aventure qu'a été notre mariage. Voir l'amour et la joie de nos proches a rendu ces moments encore plus exceptionnels.



COMMENT VOUS ÊTES-VOUS ORGANISÉS POUR PRÉPARER VOTRE MARIAGE ?

Nous avons fait le choix d'organiser nous-mêmes notre mariage sans passer par des professionnels pour la préparation globale. J'ai eu la chance incroyable d'être épaulée par ma belle-sœur, qui a véritablement co-organisé ce mariage avec moi. Cela a demandé beaucoup de temps, d'énergie et d'organisation, surtout lorsque l'on a des idées précises et que l'on est exigeante. Pour les derniers préparatifs et toute la logistique, nous avons pu compter sur nos proches et amis, qui ont été incroyablement impliqués et que nous remercions encore du fond du cœur. Leur aide a été précieuse et a contribué à rendre ces moments de préparation uniques. Pour le jour J, cependant, nous avons souhaité faire appel à une agence de wedding planners pour nous libérer de toute contrainte et profiter pleinement de chaque instant sans avoir à gérer le moindre détail. Cela nous a permis de vivre notre journée de rêve en toute sérénité.

COMMENT AVEZ-VOUS EU L'IDÉE DE VOTRE THÈME ?

Dès que j'ai commencé à réfléchir au type de mariage que je souhaitais, j'avais une vision très claire en tête : quelque chose de classique, chic, élégant et raffiné. Pour m'apporter quelques idées, je me suis aidée de différents supports, notamment certains réseaux sociaux, et surtout une application incontournable, Pinterest, qui est une véritable mine d'or en matière d'inspiration. Je me suis également beaucoup inspirée des mariages et réceptions britanniques, qui, à mes yeux, incarnent parfaitement l'élégance intemporelle et le raffinement classique. J'admire leur façon d'allier traditions et modernité, notamment avec l'attention portée aux détails, la sobriété des décors et la mise en valeur de la beauté naturelle des lieux. Les réceptions britanniques sont souvent marquées par un certain art de vivre, où l'on privilégie une atmosphère chaleureuse et conviviale tout en maintenant >



une grande classe. De plus, l'élégance discrète, le choix des tissus nobles et l'harmonie des couleurs dans les décors sont des éléments qui m'ont inspirée pour créer une ambiance raffinée et accueillante, tout en restant fidèle à notre style à nous. Ce mariage de sophistication et de simplicité, typique des mariages anglais, résonnait particulièrement avec ce que nous souhaitions offrir à nos invités pour notre union.

COMMENT S'EST PASSÉE LA RECHERCHE DE VOS PRESTATAIRES ? PAR QUEL BIAIS LES AVEZ-VOUS TROUVÉS ?

La recherche des prestataires a été une expérience variée : simple pour certains et beaucoup plus complexe pour d'autres. C'est une tâche délicate, car elle demande de placer une confiance aveugle sans être certain à 100 % que ce sera le choix idéal. Malgré cela, j'ai eu l'immense chance de sélectionner des professionnels exceptionnels, tous aussi talentueux et impliqués les uns que les autres. Pour les trouver, j'ai utilisé plusieurs canaux : certains ont été découverts grâce aux réseaux sociaux, d'autres par le bouche-à-oreille. Enfin, j'ai pu bénéficier de précieuses recommandations d'une de mes meilleures amies qui travaille dans le mannequinat et la mode. Habitée à collaborer avec des photographes, coiffeuses et maquilleuses, elle a su me guider vers des prestataires de confiance, et je lui en suis infiniment reconnaissante. Mention spéciale à notre photographe qui a été merveilleuse et que je tiens à remercier encore, à nos vidéastes également, qui ont été des moments de gaieté tout au long de cette journée et qui nous ont rendu un travail exceptionnel, à notre fleuriste qui a réalisé une prestation magnifique au-dessus de toutes nos attentes, à notre traiteur et son équipe qui ont fait notre fierté ce jour-là : tout était délicieux, raffiné et le service irréprochable, ainsi qu'à notre pâtissière qui a réalisé le gâteau de nos rêves, magnifique et succulent. Notre saxophoniste et notre DJ ont également illuminé notre soirée avec une ambiance incroyable qu'ils ont su créer.

MARJORIE MANFRIÉ





**POUVEZ-VOUS NOUS PARLER DE VOS TENUES ? POURQUOI LES AVEZ-VOUS CHOISIES ?**

Notre mariage s'est déroulé sur plusieurs jours, ce qui m'a donné l'occasion de porter une tenue différente pour chaque moment clé. Pour la mairie, j'ai opté pour une robe courte en tweed, ornée d'un col piqué de sublimes perles, assortie à mes talons Jimmy Choo. Je souhaitais une tenue très chic, mais également riche en détails, sachant que ma robe du jour J serait beaucoup plus épurée. J'ai également ajouté des lunettes de soleil Céline pour un look à la fois sophistiqué et décontracté. Le soir du Welcome Dinner, j'ai choisi une robe longue en dentelle qui s'accordait merveilleusement avec l'atmosphère du lieu, un domaine magnifiquement vintage et raffiné. Je l'ai aussi choisi car j'avais hésité à porter de la dentelle pour ma robe de mariée ce qui m'a donc semblé être un bon compromis. Elle m'a tout de suite séduite par son allure romantique et intemporelle, en parfaite harmonie avec l'ambiance du dîner. Enfin, pour le jour j, trouver la robe a été une aventure en soi. Je voulais découvrir ce qui m'allait le mieux, en essayant des styles variés, mais une idée persistait dans mon esprit : je souhaitais quelque chose de simple, élégant et intemporel. Après de nombreux essayages, mon cœur s'est arrêté sur une robe qui venait d'arriver en boutique. Elle incarnait parfaitement l'idée

du 'less is more' que j'affectionne tant. Cette robe blanche, épurée et classique, avait un drapé en satin qui lui apportait à la fois du mouvement et une belle structure. J'ai personnalisé le bustier pour qu'il devienne pointu, offrant une touche moderne et haute couture. J'ai également demandé d'ajouter une rangée de boutons tout le long de la couture arrière, un détail délicat qui ajoutait une dose supplémentaire de raffinement. Pour compléter la tenue, j'ai choisi un long voile en tulle, minimaliste et parfaitement assorti à l'élégance de la robe. Quant aux chaussures, je portais des talons fermés à bout pointu en satin, pour une allure chic et en harmonie avec la matière de ma robe.

**Y A-T-IL EU DES IMPRÉVUS LORS DES PRÉPARATIFS OU DU JOUR J ?**

J'ai eu la chance de ne pas rencontrer de gros imprévus, comme une mauvaise météo, ce qui est d'autant plus remarquable vu que l'année 2024 a été particulièrement capricieuse pour les mariages d'été. Nous avons bénéficié d'un temps magnifique, et nous nous estimons très chanceux. Cependant, un petit imprévu s'est produit la veille du mariage, lorsque nous sommes arrivés sur le lieu pour nous installer. Toute la partie location de matériel avait été installée en notre absence, et à ma grande surprise, la piste de danse avait été placée complètement en décalé par rapport à notre ciel étoilé, créant un espace asymétrique qui ne correspondait pas du tout à ce que j'avais imaginé. Ce n'était qu'un détail, mais après deux ans de planification minutieuse, c'était difficile à accepter. Même si je n'y croyais pas trop, je me suis écoutée et j'ai contacté le prestataire pour leur signaler l'erreur. À ma grande surprise, j'ai eu la chance de tomber sur une personne incroyable, qui a immédiatement pris les choses en main. Elle m'a assuré que, même si elle ne pouvait rien promettre, elle ferait tout son possible pour corriger la situation. Le lendemain matin, en me réveillant, j'ai découvert avec une immense émotion que tout avait été déplacé à l'endroit exact souhaité, et que l'espace était parfaitement en ordre. Je suis encore infiniment reconnaissante envers Oravis pour leur réactivité et leur attention au détail, qui ont contribué à rendre notre journée parfaite. Mon conseil pour les futurs mariés est de ne jamais abandonner, même si une situation semble compliquée. Ce jour-là est l'un des plus importants de votre vie, et vous méritez qu'il soit exactement comme vous l'avez rêvé. Enfin, essayez autant que possible d'être présents lors des mises en place importantes pour éviter ce genre de désagrément.

**QUEL EST VOTRE PLUS BEAU SOUVENIR DE MARIAGE ?**

Il est vraiment difficile de choisir un seul souvenir tant ces quatre jours de festivités ont été remplis de moments inoubliables. Cependant, l'un des plus marquants restera sans doute notre entrée dans l'espace de réception. Ce fut un véritable moment de fête : tout le monde était à nous célébrer, et nous les avons emmenés sur la piste de danse juste avant la dîner. Ensemble, nous avons tous dansé avec une énergie débordante et une immense excitation palpable à l'idée de débiter cette soirée incroyable. Ce moment de pure euphorie, au son de notre incroyable saxophoniste, restera gravé à jamais. Je ne peux pas non plus ne pas mentionner notre cérémonie laïque, qui a été remplie d'une immense émotion. Les magnifiques témoignages d'amour de nos proches, ainsi que l'échange de nos vœux, ont rendu cette cérémonie particulièrement touchante. Nos vœux resteront sans doute l'une des plus belles déclarations d'amour jamais reçues.

**VOUS ÊTES À PRÉSENT MARIÉS, COMMENT VOYEZ-VOUS L'AVENIR À DEUX ?**

À présent mariés, nous nous réjouissons de tout ce que l'avenir nous réserve. Nous avons de nombreux projets qui nous tiennent à cœur et qui nous motivent chaque jour. Parmi eux, voyager occupe une place importante, car nous adorons découvrir de nouveaux horizons et vivre des aventures ensemble. Mais l'un de nos plus grands rêves est aussi de fonder une famille et de construire un foyer rempli d'amour et de joie. Nous imaginons l'avenir comme une suite de belles étapes, avec des nouveaux défis, des moments de complicité et des instants précieux à partager à deux, puis à plusieurs. Nous adorons également partager de beaux moments avec nos amis, avec qui nous aimons vivre des aventures et créer des souvenirs inoubliables. Ils font partie intégrante de cette vie que nous construisons et nous sommes impatients de continuer à grandir ensemble, tout en restant fidèles à cette énergie et ce bonheur qui nous ont toujours portés.



**ADRESSES**

- PHOTOGRAPHE  
Marjorie Manfré
- LIEU  
Domaine de Channay
- TENUE DE MARIÉ  
Costume - Danyberd
- TENUE DE MARIÉE  
Robe - Pronovias
- FLEURS  
Aime ma fleur - Sabrina
- TRAITEUR  
Fleur de Sel
- MOBILIER  
Oravis
- DJ  
Théo Charroy - Prestevent
- CAKE DESIGNER  
Les délices de Gladys
- VIDÉASTE  
Thibault Estublier  
Anthony Letullier
- SAXOPHONISTE  
Dimasax
- WEDDING PLANNER JOUR J  
MC2 mon amour
- OFFICIANTE  
Camille Bergel
- LIVRE D'OR AUDIO  
Après Le Bip
- BRUNCH  
Con Amore





*Eglantine*  
CREATIONS



# ALBE

EDITIONS

**ORGANISEZ PARFAITEMENT VOTRE MARIAGE  
AVEC CES PAGES**

TÉLÉCHARGEZ PLUS DE FICHES OUTILS EN LIGNE



RETROUVEZ PLUS D'INSPIRATIONS, DE PRESTATAIRES...

**ALBE-EDITIONS.COM**

# VOS CONTACTS

SE SOUVENIR DE L'ESSENTIEL

Voici une fiche qui vous sera utile. Vous y noterez tous les noms des prestataires que vous avez choisis pour le jour J, ainsi que les contacts des personnes importantes à joindre en cas de problème lors de votre mariage. Par exemple, si le traiteur a du retard, vous pourrez déléguer l'appel à un proche en vous appuyant sur cette fiche.

## Vos Prestataires

	Fonction	Nom	Téléphone	Mail
1.	.....	.....	.....	.....
2.	.....	.....	.....	.....
3.	.....	.....	.....	.....
4.	.....	.....	.....	.....
5.	.....	.....	.....	.....
6.	.....	.....	.....	.....
7.	.....	.....	.....	.....
8.	.....	.....	.....	.....
9.	.....	.....	.....	.....
10.	.....	.....	.....	.....
11.	.....	.....	.....	.....
12.	.....	.....	.....	.....
13.	.....	.....	.....	.....
14.	.....	.....	.....	.....
15.	.....	.....	.....	.....

## Vos Proches

	Fonction	Nom	Téléphone	Mail
1.	.....	.....	.....	.....
2.	.....	.....	.....	.....
3.	.....	.....	.....	.....
4.	.....	.....	.....	.....
5.	.....	.....	.....	.....

# NOTRE CHECK LIST

## ON S'ORGANISE PARFAITEMENT

Pour vous accompagner au mieux dans les préparatifs et les différentes tâches à venir pour l'organisation de votre mariage, nous vous avons concocté une Check List qui vous aidera tout au long de cette année qui s'annonce particulièrement intense. Pour vous aider dans cette aventure, pensez à garder près de vous celle qui sera votre meilleure amie lors de cette année mouvementée !

### J-12<sup>mois</sup>

- Retirer le dossier de mariage avec les actes de naissance à la mairie
- Fixer un budget pour votre mariage
- Définir un thème
- Commencer une première liste des invités
- Choisir le lieu de réception

### J-8<sup>mois</sup>

- Mettre à jour les coordonnées de vos invités
- Monsieur peut commencer à choisir sa tenue

### J-4<sup>mois</sup>

- Réaliser les faire-part
- Trouver des fleurs pour votre bouquet, pour la décoration, la coiffure, la boutonnière...
- Commander les vins et champagnes

### J-10<sup>mois</sup>

- Rechercher l'officiant pour votre mariage (religieux et/ou laïque)
- Tester plusieurs traiteurs
- Faire les premiers essayages de robes pour savoir quelle coupe est faite pour vous

### J-6<sup>mois</sup>

- Retirer le dossier de mariage civil et prendre rendez-vous avec un notaire pour choisir un régime matrimonial
- Statuer sur le choix de votre robe de mariée
- Briefer vos demoiselles d'honneur sur leur tenue
- Choisir votre cortège
- Rechercher un DJ
- Rechercher un photographe

### J-3<sup>mois</sup>

- Préparer et mettre en ligne votre liste de mariage si vous avez décidé d'en faire une
- Envoyer les faire-part
- Faire le point sur la tenue du marié et de ses témoins
  - Choisir une voiture et un chauffeur pour le trajet du lieu de la cérémonie à celui de la réception
  - Trouver des cadeaux pour les invités (dragées, pots de confiture, petites plantes, friandises...)

### J-1<sup>mois</sup>

- Faire les dernières retouches de votre robe
- Prendre rendez-vous pour les essais coiffure et maquillage pour le grand jour
- Relancer les derniers invités qui n'ont pas encore répondu à votre invitation
- Publier vos bans à la mairie
- Vérifier tous les prestataires, et que tout soit bien prévu pour la date
- Organiser le plan de table
- Imprimer les menus, cavaliers de tables et livrets

### J-1<sup>jour</sup>

- Préparer votre « trousse de survie » pour le Jour-J (kit de couture, maquillage, pansements, déodorant...)
- Hydrater un maximum votre peau et dormir pour avoir un teint parfait !

### J-2<sup>mois</sup>

- Faire le choix des alliances
- Vérifier votre commande de fleurs
- Préparer l'intervention de vos témoins
- Choisir votre lingerie pour le Jour J et la nuit de noces
- Commencer à porter vos chaussures pour éviter les ampoules lors de la cérémonie
- Faire un dernier briefing avec tous vos prestataires

### J-8<sup>jours</sup>

- Refaire un point sur : le traiteur, la robe, la cérémonie, le gâteau, la tenue du marié
- Gommage, massage, épilation : prenez du temps pour vous !

# GÉRER SES ÉMOTIONS ET BIEN COMMUNIQUER

POUR PRÉPARER SON MARIAGE AU MIEUX



Se marier est une expérience unique, exaltante... et potentiellement stressante. Entre l'organisation, les attentes familiales et la gestion des imprévus, les émotions peuvent parfois ressembler à un grand huit infernal. Pourtant, il est possible de garder son calme, d'éviter les conflits et de profiter pleinement de cette période. Voici quelques conseils.

## ACCUEILLIR SES ÉMOTIONS SANS CULPABILISER

Il est tout à fait normal de ressentir du stress, de l'impatience, voire quelques moments de panique. Se marier représente un grand bouleversement, et notre cerveau perçoit souvent l'inconnu comme une source de danger. Plutôt que de lutter contre ces émotions, il est préférable de les accepter. Identifier leur origine : la peur de décevoir, le besoin de tout contrôler... permet de mieux les comprendre et de les apprivoiser progressivement.

## COMMUNIQUER AVEC SON/SA PARTENAIRE : UN TRAVAIL D'ÉQUIPE

Un mariage est avant tout une aventure à deux. Pourtant, entre les différences de vision et la charge mentale que l'un peut ressentir plus que l'autre, les tensions peuvent rapidement s'installer. Pour éviter cela, il est essentiel d'échanger régulièrement sur l'organisation et de partager les responsabilités. Prendre le temps de discuter calmement, par exemple une fois par semaine autour d'un bon repas, permet de garder le cap et d'éviter les frustrations. Chacun doit pouvoir exprimer ses envies et ses besoins afin de trouver un équilibre et des compromis qui satisfont les deux partenaires.

## GÉRER LES ATTENTES (ET LES CRITIQUES) DES PROCHES

La famille et les amis jouent un rôle important dans cette période, mais ils peuvent aussi devenir une source de stress avec leurs nombreuses suggestions et critiques. Entre les conseils non sollicités et les attentes parfois envahissantes, il peut être

difficile de tout gérer. La clé est de rester diplomate en répondant avec bienveillance, tout en affirmant ses choix : « Merci pour ta suggestion, on va y réfléchir » ou encore « On comprend ton point de vue, mais on préfère faire autrement ». Déléguer certaines tâches aux proches qui souhaitent aider est aussi une bonne manière de les impliquer tout en allégeant sa propre charge mentale.

## COMMUNIQUER EFFICACEMENT AVEC LES PRESTATAIRES

Les prestataires sont des alliés précieux dans l'organisation du mariage, et une communication claire avec eux est essentielle pour éviter les mauvaises surprises. Dès le premier contact, il est important d'exprimer ses attentes avec précision, que ce soit pour le menu, la décoration ou l'ambiance générale. Après chaque échange important, n'hésitez pas à envoyer un e-mail récapitulatif pour être sûr(e) que tout est bien compris et ainsi éviter tout malentendu. Enfin, si vous avez choisi des professionnels, c'est pour leur expertise. Une fois les consignes bien transmises, laissez-les faire leur travail pour éviter d'ajouter du stress inutile.

## PRENDRE SOIN DE SOI POUR RESTER ZEN

Organiser un mariage demande du temps et de l'énergie, c'est pourquoi il est essentiel de préserver son bien-être. Pratiquer une activité physique, que ce soit une simple marche, du yoga de la danse... Peu importe, mais bouger aide à évacuer les tensions. Il est aussi important de s'accorder des pauses en instaurant des journées sans parler de l'organisation, pour se recentrer sur son couple et partager d'autres moments agréables. Enfin, quand l'organisation devient pesante, prenez un moment pour vous remémorer pourquoi vous vous mariez. Imaginez votre journée, pensez à l'amour qui vous unit, et laissez le stress s'envoler.

Par Juliette Michel

SHUTTERSTOCK

# LES DISCOURS DE MARIAGE

COMMENT RÉUSSIR SON INTERVENTION QUAND ON EST INVITÉ ?

Par Sarah Marie

## LES DO

CE QU'IL FAUT FAIRE POUR UN DISCOURS RÉUSSI

### 1. SOYEZ SINCÈRE

L'authenticité est la clé. Exprimez ce que vous ressentez, que ce soit de la joie, de l'émotion ou de l'admiration pour le couple. Un discours sincère touchera beaucoup plus que des formules toutes faites.

### 2. PRÉPAREZ-VOUS

Même si vous êtes à l'aise avec l'improvisation, préparer quelques lignes à l'avance peut éviter de se retrouver sans voix. Faites des repères pour ne pas vous perdre et n'oubliez personne, en particulier les mariés !

### 3. RACONTEZ UNE HISTOIRE

Si vous avez des anecdotes à partager, n'hésitez pas à les intégrer. Elles apportent une dimension personnelle et humaine au discours. Attention cependant à rester dans des souvenirs positifs et adaptés à l'occasion.

### 4. ADAPTEZ VOTRE DISCOURS À L'AUDIENCE

Pensez à l'âge et au contexte de vos auditeurs. Le discours qui fait rire les jeunes adultes peut ne pas être adapté aux grands-parents, par exemple. Essayez d'être inclusif !

### 5. SOYEZ BREF MAIS PERCUTANT

Les discours trop longs peuvent perdre l'attention des invités. Visez 2 à 5 minutes de discours pour maintenir l'intérêt sans ennuyer l'audience.

### 6. EXPRIMEZ DE LA GRATITUDE

N'oubliez pas de remercier les mariés pour l'invitation, de féliciter les deux familles, et de saluer les invités présents pour célébrer ce moment exceptionnel.

## LES DON'T

CE QU'IL FAUT ÉVITER

### 1. SE LAISSER EMPORTER PAR L'ALCOOL

Il est important de rester lucide. Un discours un peu trop « libéré » sous l'effet de l'alcool peut rapidement déraiper et devenir gênant. Gardez toujours un contrôle sur vos mots.

### 2. DÉVOILER DES SECRETS GÊNANTS

Ce n'est ni le moment ni l'endroit pour évoquer des histoires embarrassantes, des secrets de famille ou des anecdotes compromettantes. Racontez des histoires appropriées.

### 3. FAIRE DES BLAGUES DOUTEUSES

L'humour est une excellente manière de détendre l'atmosphère, mais attention à ne pas franchir les limites du bon goût. Évitez les blagues trop osées ou tout ce qui pourrait offenser quelqu'un.

### 4. ÊTRE TROP CENTRÉ SUR SOI-MÊME

Il est normal de parler de votre relation avec les mariés, mais attention à ne pas transformer le discours en une autobiographie. Le but est de célébrer les mariés, pas de parler uniquement de soi.

### 5. FAIRE DES REMARQUES SUR LES RELATIONS PASSÉES

Le mariage est une nouvelle étape dans la vie des mariés, donc évoquer leurs anciennes relations ou ex-partenaires pourrait être inconfortable pour tout le monde. Restez concentré sur leur parcours ensemble.

### 6. LIRE SON DISCOURS

Lire un texte mot pour mot, sans interaction avec les invités, peut rendre le discours monotone et dénué d'émotion. N'ayez pas peur de lever la tête et d'avoir un contact visuel avec l'audience.

# ORGANISER UN MARIAGE

## Sans enfants ?

Les mariages évoluent, tout comme les attentes des mariés et de leurs invités. Parmi les tendances qui prennent de plus en plus de place ces dernières années, une décision fait beaucoup parler d'elle : celle d'organiser un mariage sans enfant. Si autrefois il semblait naturel de voir des tout-petits courir sur la piste de danse, aujourd'hui, certains futurs mariés choisissent d'inviter uniquement adultes. Mais qu'est-ce qui motive ce choix ? Quels sont les avantages et les défis ? Décryptage.



### UN CHOIX D'AMBIANCE

La principale raison qui pousse certains couples à opter pour un mariage sans enfant est bien souvent liée à l'ambiance qu'ils souhaitent créer. En limitant la présence des plus jeunes, il devient plus facile de maintenir une atmosphère plus élégante, plus festive ou encore plus détendue, sans avoir à s'inquiéter des contraintes liées à la présence d'enfants.

### MOINS DE STRESS POUR LES MARIÉS

Organiser un mariage est un exercice de jonglage. Il faut penser à chaque détail : de la logistique à la gestion des invités, en passant par le déroulé de la journée. L'ajout de jeunes enfants peut parfois augmenter la complexité : prévoir des repas adaptés, des espaces de jeux, ou encore anticiper les crises de larmes pendant les discours. En choisissant de limiter l'accès aux adultes seulement, certains mariés cherchent à réduire cette source de stress, afin de pouvoir se concentrer sur l'essentiel : profiter pleinement de leur grand jour.

### UNE QUESTION DE BUDGET

Il ne faut pas non plus négliger l'impact financier. Inviter des enfants signifie généralement prévoir des animations spécifiques, voire un service de babysitting sur place pour que les parents puissent se détendre sans se soucier de leurs petits. Pour des mariés soucieux de rester dans un budget serré, cette décision peut faire la différence. Chaque enfant supplémentaire équivaut à un couvert à prévoir, mais aussi à une logistique supplémentaire.

### COMMENT ABORDER LE SUJET AVEC LES INVITÉS ?

Si l'idée d'un mariage sans enfants semble séduisante, sa mise en place peut s'avérer délicate. Comment annoncer aux invités qu'ils ne pourront pas venir avec leurs enfants sans risquer de les froisser ? La communication est la clé. «Nous avons pris soin d'expliquer

à nos invités que notre décision n'était en aucun cas une question de préférence personnelle, mais bien une volonté de créer une ambiance particulière pour notre mariage. Nous avons aussi proposé des solutions comme recommander des baby-sitters de confiance près de chez nous pour ceux qui en avaient besoin», explique Julien, récemment marié.

Dans l'invitation, il est important d'être clair tout en restant délicat. Mentionner la restriction de manière explicite mais respectueuse, par exemple avec des formules telles que «Cérémonie et réception réservées aux adultes», permet d'éviter toute confusion.

### UNE TENDANCE QUI NE CONVIENT PAS À TOUS

Cependant, cette tendance n'est pas faite pour tout le monde. Certains couples estiment que les enfants sont une partie intégrante de leur cercle familial et ne peuvent imaginer leur mariage sans eux. De plus, pour certaines familles nombreuses, il peut être compliqué de trouver des solutions de garde, ce qui pourrait empêcher certains invités de venir. D'où l'importance de bien peser le pour et le contre avant de prendre une telle décision.

La décision d'organiser un mariage sans enfants reflète avant tout le désir des futurs mariés de personnaliser leur journée selon leurs envies. Si cette option séduit de plus en plus, elle demande toutefois une réflexion approfondie et une bonne communication avec les invités pour éviter les malentendus. Qu'il s'agisse d'une soirée sans enfants ou d'une fête intergénérationnelle où petits et grands partagent la piste de danse, l'important reste de créer un moment qui ressemble aux mariés, et où chacun se sent à sa place.

Par Sarah Marie

# CRÉEZ UNE SCÉNOGRAPHIE

## Ultra Personnalisée



Un mariage, ce n'est plus seulement une cérémonie suivie d'un dîner. C'est une immersion dans un univers pensé dans les moindres détails, une mise en scène où chaque élément raconte quelque chose des mariés. Plus qu'une question d'esthétique, c'est une manière d'exprimer une histoire, une personnalité, une émotion. Mais comment donner du sens à cette scénographie sans tomber dans le copier-coller des tendances ?

### TROUVER LE FIL ROUGE DE SON MARIAGE

Avant de penser aux fleurs ou aux tables, il faut savoir où l'on va. Un mariage réussi ne repose pas sur une accumulation de belles idées, mais sur une cohérence. L'erreur classique ? S'éparpiller en mélangeant plusieurs styles sans lien entre eux. L'inspiration peut venir d'un souvenir marquant, d'un lieu cher à votre cœur, d'un univers qui vous parle. Par exemple, si vous avez vécu une demande en mariage en Toscane, pourquoi ne pas insuffler cet esprit à votre journée ? Des faire-part illustrés façon aquarelle avec des paysages de la région, des tables aux noms des villages italiens qui vous ont marqués, une palette de couleurs chaudes rappelant les façades ocre, et, en guise de cadeaux aux invités, de petites bouteilles d'huile d'olive locale. Une scénographie réussie, c'est avant tout une histoire bien racontée.

### CRÉER UNE ATMOSPHÈRE COHÉRENTE ET IMMERSIVE

Une fois l'idée en tête, il faut la traduire dans l'espace. La scénographie repose sur plusieurs éléments clés :

**Les couleurs :** choisissez 2 à 4 teintes principales et déclinez-les sur l'ensemble de la décoration (papeterie, tables, tenues, fleurs...).

**Les matières :** du bois brut pour une ambiance champêtre, du velours et des dorures pour une atmosphère sophistiquée, du lin et des céramiques artisanales pour une touche méditerranéenne... Chaque matière participe à l'histoire.

**L'éclairage :** une lumière tamisée crée de l'intimité, des guirlandes suspendues insufflent une note magique, des bougies apportent de la chaleur...chaque source doit être pensée pour sublimer l'espace et accompagner les différents moments de la journée.

**Les détails sensoriels :** l'odeur des fleurs fraîches, de la musique bien choisie, des cadeaux invités personnalisés... Chaque petit détail participe à l'expérience immersive.

### PERSONNALISATION : L'ÂME DU DÉCOR

Le risque avec les tendances Pinterest, c'est de reproduire un mariage vu mille fois. L'important est de s'approprier l'inspiration et d'y apporter des éléments uniques. Plutôt que d'étiqueter les places avec de simples cartons, pourquoi ne pas imaginer un détail qui a du sens pour vous ? Un couple passionné de voyage pourrait graver les noms des invités sur de petits morceaux de cuir façon étiquette de valise. Un duo amateur de littérature pourrait intégrer des extraits de leurs romans préférés dans la papeterie. L'essentiel est de ne pas chercher à en faire trop. Un mariage où chaque détail crie « tendance » risque de perdre en authenticité. La clé, c'est l'équilibre.

### FAIRE SOI-MÊME OU DÉLÉGUER ?

Certains futurs mariés aiment tout créer de leurs mains, d'autres préféreraient confier la mise en scène à un professionnel. Il n'y a pas de règle, si ce n'est de savoir jusqu'où on peut aller sans stress inutile. Le DIY apporte une touche unique mais demande du temps et du savoir-faire. Calligraphier soi-même les menus, c'est charmant... si on s'y prend à l'avance. À l'inverse, un wedding designer saura traduire vos envies en une scénographie aboutie et harmonieuse, sans fausse note.

### L'ÉMOTION AVANT TOUT

Peu importe la beauté du décor, ce qui marquera vraiment les esprits, c'est l'atmosphère et les émotions partagées. Une scénographie réussie, ce n'est pas une démonstration de style, mais un cadre qui sublime les moments forts. Que ce soit sous une arche fleurie ou sous un ciel étoilé, l'important est que votre mariage vous ressemble et qu'il reste gravé dans vos souvenirs... et ceux de vos invités.

Par Juliette Michelle



# THAMYS

## LA JOAILLERIE QUI RÉINVENTE L'ALLIANCE

Parfois, une vocation naît d'un simple déclic. Pour Fanny Thomas, la fondatrice de Thamys, tout a commencé lors d'un atelier de bijouterie partagé avec sa femme. Ce moment, marquant la création de leurs alliances, a éveillé une passion qui s'est transformée en un projet audacieux : donner vie à une maison de joaillerie repensant les bagues pour les mariages. La crise sanitaire a joué un rôle déterminant. Période de remise en question, elle a été l'occasion d'une reconversion, troquant un ancien métier contre un artisanat exaltant. C'est ainsi que Thamys a vu le jour, avec une ambition claire : concevoir des bijoux porteurs de sens, fusionnant savoir-faire et personnalisation.

### UN STYLE UNIQUE ET UN SERVICE SUR-MESURE


« L'offre d'alliances classiques est souvent limitée, obligeant les futurs mariés à s'adapter aux modèles disponibles plutôt que l'inverse » souligne Fanny Thomas. Thamys s'inscrit à contre-courant, en proposant des créations audacieuses qui s'harmonisent avec la bague de fiançailles de chacun. Au-delà de ses collections, la maison met un point d'honneur à offrir un service de sur-mesure, permettant à chaque couple d'imaginer une pièce unique, reflet de leur histoire. Fabriqués à la main dans un atelier du sud de la France, les bijoux Thamys conjuguent tradition et innovation. L'or 18 carats est privilégié, garantissant qualité et durabilité. Les diamants GVS et les pierres précieuses, soigneusement sélectionnés, apportent une touche d'exception.

### UNE DÉMARCHE ÉTHIQUE ET RESPONSABLE

Thamys s'engage pour une joaillerie respectueuse de l'environnement et des valeurs éthiques. L'une de ses particularités : la possibilité pour les clients de recycler leur or familial, insufflant une dimension sentimentale supplémentaire à leurs alliances. Quand cela n'est pas envisageable, l'or utilisé est certifié Responsible Jewellery Council, garantissant une provenance éthique. Les diamants, eux, sont majoritairement recyclés ou synthétiques. Pour les pierres naturelles, seules celles issues de filiales respectant le Processus de Kimberley sont utilisées. Une production en série limitée et une approche sur-mesure permettent aussi de lutter contre la surproduction, favorisant une consommation plus responsable.

### DE LA MATIÈRE À L'ÉMOTION

Chez Thamys, la création ne commence pas par un dessin, mais par la matière. Chaque modèle naît à l'établi, au fil des gestes, dans une approche intuitive. Une fois finalisé, il est affiné sur papier avant de



FANNY THOMAS, FONDATRICE

prendre vie définitivement entre les mains du responsable d'atelier. Les futurs mariés sont impliqués à chaque étape. Lors d'un premier rendez-vous, en atelier ou à distance, leurs envies sont décryptées. Des esquisses sont ensuite réalisées et ajustées jusqu'à l'approbation finale. La fabrication peut alors commencer, pour donner naissance à une pièce qui résonnera toute une vie.

### UNE LISTE DE MARIAGE PENSÉE POUR VOUS

Architecte du bijou, Fanny puise dans le design, l'art et la nature pour créer des alliances modernes et intemporelles. Chaque bague est une alchimie entre formes et textures, pensée pour sublimer chaque histoire d'amour. En réalité, un bijou Thamys est plus qu'un simple ornement. C'est un symbole, un fragment de mémoire, une pièce qui traverse le temps avec élégance et émotion.

THAMYS-JOAILLERIE.FR  
@THAMYS\_JOAILLERIE



# PORTRAIT


DOMÉTHILDE, PHOTOGRAPHE

Capturer l'instant, saisir l'émotion : c'est ainsi que Dométhilde Photographie vit son art. Pourtant, rien ne la prédestinait à cette carrière. Chocolatière de formation, elle éprouve un jour le besoin de changement, une envie de rythme différent, de surprises quotidiennes. La photographie l'attire depuis longtemps, mais elle n'a jamais osé en faire son métier. Jusqu'au jour où un couple, conquis par ses clichés culinaires, lui demande d'immortaliser leur mariage. Elle tente l'aventure, et c'est une révélation : désormais, elle veut figer les émotions, raconter des histoires en images.

Son style ? Naturel et intemporel. Rien d'artificiel, tout est dans l'authenticité. Dométhilde Photographie traque la lumière parfaite, ce reflet dans un regard, ce frisson sur une peau. Elle ne pose pas, elle guide. Proposer des mouvements plutôt que figer une scène, c'est ainsi qu'elle capte l'essence même de ses couples. Les rencontres en amont sont primordiales : comprendre leur histoire, leurs attentes, les aider à se sentir eux-mêmes devant l'objectif. Et le jour J, pris dans le tourbillon de l'événement, ils en oublient presque sa présence.

Les mariages sont une mosaïque d'instant forts, et elle ne laisserait pour rien au monde les préparatifs de côté. Ces moments d'effervescence, où la tension monte, où les petits détails prennent vie, où l'histoire du jour commence à s'écrire. Rien ne lui échappe : un accessoire qui trône, un regard complice, un rire nerveux. Ce sont ces fragments de réalité qui rendent ses reportages si vivants.

Bien sûr, les imprévus font partie du jeu. Comme ce matin où elle crève un pneu en route vers un mariage. Pas question de rater une seule minute, elle gère l'incident et arrive à l'heure. Et puis il y a ces moments inattendus qui marquent une carrière : le lancer de bouquet qui atterrit directement sur son appareil photo ! Une scène surréaliste qui fait éclater de rire les invités et qui, peut-être, cache un signe du destin.



Dométhilde voit son métier comme une expérience humaine avant tout. Elle veut que chaque couple se sente accompagné, que l'aventure commence bien avant le jour du mariage et se prolonge bien après. Chaque reportage est préparé avec minutie : guides, questionnaires, rencontres. Et après la cérémonie, les images ne sont pas simplement livrées, elles sont mises en valeur, pour prolonger encore un peu la magie.

L'avenir ? Toujours plus d'authenticité, encore plus de personnalisation. Dométhilde veut explorer, affiner, sublimer. Créer des expériences inoubliables, proposer des séances engagement uniques, imaginer de nouveaux projets inspirants.

Et si l'on devait résumer son approche en un conseil aux futurs mariés ? Laissez-vous porter. Vivez pleinement, oubliez la perfection et savourez l'instant. Le reste, elle s'en charge.

DOMETHILDE.COM  
@TOMBERENAMOUR.PHOTOGRAPHIE



DOMÉTHILDE



# SE MARIER À L'ÉTRANGER

ASTUCES ET CONSEILS POUR UNE ORGANISATION SANS FAILLES



Se dire «oui» dans un décor de rêve, sous le soleil d'une plage paradisiaque, au cœur d'un village pittoresque ou dans une ville romantique... Un mariage à l'étranger fait rêver de nombreux couples. Mais derrière cette image idyllique se cache une organisation minutieuse qui demande une planification rigoureuse. Avant de vous envoler pour célébrer votre amour, plusieurs éléments essentiels doivent être pris en compte.

## LE BUDGET : UNE ORGANISATION STRATÉGIQUE

Contrairement aux idées reçues, un mariage à l'étranger n'est pas forcément plus coûteux qu'un mariage en France. Dans certains pays, les frais liés au traiteur, à la décoration ou à la location de salle peuvent être bien plus abordables. Avec une bonne recherche et une planification efficace, il est tout à fait possible d'organiser un mariage somptueux sans exploser son budget.

Cependant, certaines dépenses sont incontournables, comme les billets d'avion, qui peuvent vite représenter un poste de dépense important. En fonction de la destination, il peut être nécessaire de faire plusieurs allers-retours pour organiser les préparatifs sur place.

## LES INVITÉS : UNE LOGISTIQUE À ANTICIPER

Un mariage à l'étranger soulève forcément la question des invités. Tout le monde ne pourra pas forcément faire le déplacement, que ce soit pour des raisons de budget ou de disponibilité. Pour vous éviter toute déception, mieux vaut en parler avec eux dès le début des préparatifs. Le voyage et l'hébergement représentent les principales contraintes financières. Qui prendra en charge les frais des invités ? Si vous souhaitez aider certains proches à venir, cela impactera votre budget global.

À l'inverse, si chaque invité doit assumer ses propres dépenses, mieux vaut le préciser en amont pour leur laisser le temps de s'organiser. Enfin, pour permettre à ceux qui ne pourront pas se déplacer de célébrer ce moment avec vous, une alternative intéressante peut être d'organiser une seconde réception en France. Cela vous permettra de partager votre bonheur avec l'ensemble de vos proches, sans les contraintes du voyage.

## POURQUOI FAIRE APPEL À UN WEDDING PLANNER ?

Planifier un mariage à l'étranger demande une gestion rigoureuse, et l'aide d'un wedding planner peut s'avérer précieuse. Grâce à sa connaissance du pays et de ses prestataires, il pourra vous guider vers les meilleures options et anticiper les imprévus. Son rôle ne se limite pas à la logistique.

Il peut également vous renseigner sur les démarches administratives, gérer la barrière de la langue et s'assurer que tout se déroule comme prévu. Son expertise permet ainsi d'éviter le stress et de profiter pleinement du jour j.  
Par Juliette Michel

SHUTTERSTOCK

# COMPOSITIONS *Florales*



# UN BOUQUET D'UN OSCAR

QUAND LE CINÉMA INSPIRE LES FLEURISTES !



« THE MATRIX » DIRECTED BY THE WACHOWSKIS - 1999 / FLOWERED BY @FREYAJJOYGARDENFLOWERS SUR @\_PLEINSOLEIL

Pourquoi se contenter d'un bouquet classique quand on peut transformer son mariage en véritable chef-d'œuvre cinématographique ? Pour les amoureux du 7ème art, il est désormais possible d'imaginer une scénographie florale inspirée de leurs films préférés. De «Moulin Rouge» à «Le Seigneur des Anneaux», en passant par «La La Land», les compositions florales deviennent une extension poétique de leur univers favori.

## QUAND LES FLEURS RACONTENT UNE HISTOIRE

Les mariés passionnés de cinéma peuvent confier à leur fleuriste une mission de taille : traduire en bouquets et en décorations florales l'essence même de leurs films cultes. Un mariage sur le thème de «Gatsby le Magnifique» ? Des roses blanches, des plumes et des touches dorées évoqueront le faste des années folles. Une ambiance «Harry Potter» ? Optez pour des bouquets sauvages aux teintes profondes, parsemés de branches et de touches mystiques.

Le secret réside dans l'interprétation subtile de l'esthétique du film. L'idée n'est pas d'afficher une pancarte «Bienvenue à Poudlard», mais plutôt d'évoquer une atmosphère, une palette de couleurs et une émotion. Le mariage devient alors une immersion sensorielle, où chaque détail raconte quelque chose d'intime.

## UNE PERSONNALISATION SANS LIMITE

Loin de se limiter au cinéma, cette tendance peut s'étendre à d'autres passions. Les mariés fans de littérature peuvent s'inspirer des romans qui ont marqué leur vie, comme une ambiance

«Orgueil et Préjugés» avec des roses anglaises et des graminés. Les amoureux de voyages peuvent décliner leur décoration florale selon leurs destinations de cœur : des orchidées pour l'Asie, des tournesols pour la Toscane, ou encore des fleurs exotiques pour une ambiance polynésienne.

Et pourquoi ne pas aller encore plus loin ? La musique, la peinture ou même l'astronomie, par exemple, peuvent également inspirer une scénographie florale unique. Un mariage sous le signe du jazz pourrait être sublimé par des compositions en bleu nuit et or, tandis qu'une thématique inspirée des étoiles jouerait sur des fleurs blanches éclatantes et des touches argentées rappelant la voie lactée.

## UN MARIAGE QUI VOUS RESSEMBLE

De plus en plus de fleuristes proposent aujourd'hui ce type de personnalisation, collaborant avec les mariés pour créer une scénographie florale sur-mesure. La clé du succès ? Un échange créatif où les envies des futurs époux prennent vie à travers les fleurs. Entre inspirations artistiques et détails discrets, chaque mariage devient une œuvre unique, comme un scénario écrit à quatre mains. Et vous, quel film aimeriez-vous voir prendre vie à travers votre mariage ? Par Pôme Rouillier

DÉCOUVREZ LE COMPTE @\_PLEINSOLEIL SUR INSTAGRAM POUR PLUS D'INSPIRATIONS.



« GRAND BUDAPEST HOTEL » DIRECTED BY WES ANDERSON - 2014  
FLOWERED BY @AUDREY\_VENANT MARTIN\_\_DUMONT @DJAHANESSASSON FLORISTS @DESIREEFLEURS , PARIS SUR @\_PLEINSOLEIL

SHUTTERSTOCK



# INSPIRATION

REFINED PARADISE




Anjara Randriam et son équipe nous présente ce magnifique shooting qui mêle harmonieusement l'esthétique tropicale de Madagascar à une touche moderne et épurée. «Inspiré par les paysages luxuriants de mon pays d'origine, j'ai voulu capturer la richesse de la nature dans un cadre contemporain évoquant Madagascar, entre exotisme et élégance.

La mariée, aussi originaire de Madagascar, resplendit dans une robe fluide et aérienne, incarnant une beauté authentique et moderne. Avec spontanéité et naturel, elle célèbre l'amour dans un environnement chaleureux et décontracté, où chaque instant de tendresse est immortalisé. Ce projet invite à un voyage visuel.»



CELINE COLLOMB



CELINE COLLOMB



## PARTENAIRES

PHOTOGRAPHE  
Céline Collomb

WEDDING PLANNER & DESIGN  
Five March Studio

LIEUX  
Tropicana Events

ART DE LA TABLE  
Oui by Madame Coco

FLEURS  
Mary Flowers 83

MAKE UP & HAIR  
Claire Porcet

TENUE DE LA MARIÉE  
Alma Real

BIJOUX  
Maison Salvat

PAPETERIE  
Mademoiselle Papeterie

CHAISE  
Be Lounge

MODÈLE  
Muse Avana

# DÉCLINAISONS *Graphiques*



Pop Carte



Promesse Graphique



Cotton Bird



Septembre Papeterie



Maison June



Beezh



Le comptoir du bonheur



Beezh



Maison June





## Moodboard MÉDITERRANÉEN



Pop Carte





Bocage



Scabal



Les Mignonneries



Courbet





Camille Marguet







Cult Gaia

# BIJOUX ÉTERNELS



ARTHUS BERTRAND

PARIS - 1803



GET THE  
LOOK

1: Cult Gaia • 2: Lelet NY • 3: Completedworks • 4: YAY • 5: Jennifer Behr •  
6: Alighieri 7: Pacharee • 8: Clio Peppiatt • 9: Vivienne Westwood •  
10: Atelier Lilac • 11: Maison Sabben • 12: Anthemis Design

edenly  
or et diamant

• LA —  
JOAILLERIE  
EN MIEUX

www.edenly.com

14 rue des Pyramides, 75001 Paris




## LA BAGUE, UN SYMBOLE UNIVERSEL D'AMOUR ET D'ENGAGEMENT

Objet intemporel, la bague est bien plus qu'un simple bijou : elle incarne l'engagement, la fidélité et la pérennité des sentiments. Sa forme circulaire, sans début ni fin, symbolise l'éternité et l'union indissoluble entre deux êtres. Depuis l'Antiquité, elle est utilisée pour sceller des alliances, signifiant le passage d'un lien affectif à un engagement solennel. En amour, elle matérialise une promesse, qu'il s'agisse de fiançailles ou de mariage. Portée traditionnellement à l'annulaire gauche, autrefois considéré comme relié directement au cœur, elle devient un rappel quotidien du lien unissant deux personnes. Transmise parfois comme un héritage, elle traverse le temps et les générations, portant en elle l'histoire des couples et la force de leurs engagements.

BAGUE : ARTHUS BERTRAND





BAGUE - EDENLY



BAGUE - COURBET



[WWW.BELLA.FR](http://WWW.BELLA.FR)



Bela  
*by Eglantine*



# DOSE DE MODE

NOS ADRESSES COUPS DE COEUR



## UN GRAND PAS

Bocage accompagne les mariés avec une collection pensée pour allier confort et élégance. La marque française propose des chaussures au design intemporel, parfaites pour le grand jour. Entre derbies, escarpins et sandales, chaque modèle est conçu pour offrir un équilibre idéal entre style et bien-être. De plus, la marque met un point d'honneur à une production responsable avec des matériaux de qualité et des détails soignées.

@bocage\_officiel  
www.bocage.fr



## TAILORING SIGNATURE

Atelier 5 met à l'honneur un savoir-faire authentique et des coupes impeccables. Spécialiste du vestiaire masculin, la maison accompagne chaque futur marié dans la création d'une tenue unique, parfaitement ajustée et conçue selon ses envies. Tissus nobles, finitions précises et conseils avisés font de l'expérience Atelier 5 un incontournable pour une silhouette élégante et affirmée le jour J.

@latelier5  
www.latelier5.fr



## UN GROUPE, TROIS UNIVERS

Marylise, Rembo Styling et Carta Branca appartiennent au même groupe et partagent une vision commune : proposer des robes de mariée dans l'air du temps. Chacune affirme son identité : Marylise joue la carte de l'élégance classique, Rembo Styling séduit avec son esprit bohème, tandis que Carta Branca mise sur le minimalisme et l'écoresponsabilité. Trois styles, une même exigence, pour des mariées aux univers variés.


@rembostyling  
www.rembo-styling.com

@marylise\_bridal  
www.marylisebridal.com

@cartabranca.antwerp  
www.cartabranca.be

# DOSE DE MODE

NOS ADRESSES COUPS DE COEUR



## JOAILLERIE D'AUJOURD'HUI

Courbet bouscule les codes de la joaillerie en proposant des créations modernes et responsables. Spécialisée dans les diamants de laboratoire, la marque allie innovation et engagement sans compromis sur l'esthétique. Bagues, alliances et bijoux du quotidien se déclinent dans un style épuré et contemporain, parfaits pour celles et ceux qui veulent célébrer leur amour avec sens et élégance.

@courbetofficial  
www.courbet.com



## DÉTAILS DISTINGUÉS

Parce que les accessoires font toute la différence, Le Colonel sublime chaque tenue avec ses créations. Nœuds papillon, cravates, bretelles ou encore accessoires pour cheveux, la marque propose une large gamme d'éléments à assortir. Confectionnées en France, les pièces des collections «Cérémonie» du Colonel s'adressent aussi bien aux mariés qu'à leurs invités.

@lecolonel\_official  
www.lecolonel.com



## DUO POÉTIQUE

Pied de Biche et Elsa Gary unissent leur savoir-faire le temps d'une collaboration en édition limitée. Deux modèles de souliers ont été imaginés pour accompagner les mariées avec finesse et simplicité. On retrouve l'univers poétique d'Elsa Gary à travers des détails délicats : un bijou discret sur l'avant et un effet drapé au niveau des brides. Déclinés en doré et blush, ces souliers apportent douceur et raffinement à chaque silhouette.

@pied\_de\_biche  
www.pieddebiche-paris.com

@elsagary  
www.elsagary.fr



FATHER & SONS



RIVES



IZAC



SAMSON

**GENTLEMEN**  
*Style*



FAUBOURG SAINT SULPICE



SCABAL



ATELIER 5



L'APIÈCEUR

# L'ART DU SUR MESURE

SCABAL : UN COSTUME À LA HAUTEUR DU PLUS BEAU JOUR DE VOTRE VIE

Il y a des jours qu'on n'oublie jamais. Le vôtre en fera partie. Ce moment où vous avancerez, sous les regards, avec l'assurance d'un homme qui sait que tout est parfait. Et surtout, avec une tenue qui n'est pas juste un vêtement, un costume SCABAL.

## L'ÉLÉGANCE DES HOMMES D'EXCEPTION

Depuis 1938, SCABAL incarne le raffinement et l'excellence dans l'univers du costume masculin. Ce n'est pas un hasard si la maison a habillé les plus grandes icônes du cinéma : Marlon Brando dans Le Parrain, Robert De Niro dans Casino, Leonardo DiCaprio dans Titanic ou encore James Bond lui-même. Chaque costume conçu par SCABAL est pensé pour sublimer l'homme qui le porte, lui offrir une allure parfaite et un confort absolu. Et si, pour le plus beau jour de votre vie, vous choisissiez cette même exigence ? Un mariage est une journée où tout doit refléter qui vous êtes, où chaque élément de votre tenue doit être en parfaite harmonie avec votre personnalité. SCABAL vous offre cette possibilité en créant un costume sur-mesure, à la hauteur de votre histoire.

## UN COSTUME UNIQUE, FAÇONNÉ POUR VOUS

Pourquoi ne pas choisir un costume d'exception, conçu spécialement pour vous et confectionné dans la plus pure tradition artisanale ? SCABAL possède un savoir-faire inégalé, issu de décennies d'expertise. Dans son atelier de Mangualde au Portugal, chaque pièce est réalisée avec une précision absolue, selon vos mesures et vos envies. Le choix est infini : plus de 5000 tissus de luxe, allant des laines les plus fines aux étoffes les plus rares. Mais un costume SCABAL ne s'arrête pas à la



qualité de son tissu, il peut également être personnalisé de plus de 200 façons. Vous pouvez choisir chaque détail : la coupe, la doublure, les boutons, les broderies, jusqu'aux finitions les plus subtiles. Chaque élément est pensé pour faire de votre costume une création unique, un reflet fidèle de votre style et de votre personnalité.

Votre mariage sera un moment gravé dans votre mémoire, et dans celle de vos proches. Dans quelques années, lorsque vous feuillerez votre album photo, vous ne verrez pas seulement une belle journée. Vous verrez un homme confiant, élégant, à la hauteur de cet instant magique. Car un costume SCABAL est conçu pour vous sublimer aujourd'hui, et pour témoigner de votre raffinement demain. Parce que certains jours méritent mieux que l'ordinaire, faites le choix d'un costume qui marquera votre histoire.




@SCABAL  
WWW.SCABAL.COM





# DANS LE VESTIAIRE *de* MONSIEUR

Le marié se doit d'être aussi élégant que la mariée pour ce jour unique. Qu'il opte pour un costume classique trois-pièces ou une tenue plus audacieuse, le choix des couleurs, des matières et des accessoires est essentiel. Bleu profond, beige lumineux ou gris sophistiqué, chaque détail doit refléter sa personnalité et s'accorder avec l'ambiance du mariage. Une coupe ajustée, des tissus raffinés et des finitions soignées feront toute la différence. Voici une check list pour penser à tout. >



COSTUMES : SCABAL

## À QUOI *Penser?*

**STYLE DU MARIAGE**  
(formel, champêtre, moderne...)

**COUPE DU COSTUME**  
(slim, ajustée, classique...)

**COULEUR**  
(bleu, gris, noir, bordeaux...)

**TISSU**  
(laine, lin, velours...adapté à la saison)

**ACCESSOIRES**  
(cravate/nœud papillon, boutons de manchette, ceinture...)

**ACCORD AVEC LA TENUE DE VOTRE MOITIÉ**  
(harmonie des couleurs et styles)

**CONFORT**  
(liberté de mouvement, bon ajustement...)

**CHAUSSURES**  
(assorties, élégantes et confortables)

**BUDGET**  
(coût du costume + accessoires + retouches)

**ESSAYAGE ET RETOUCHES**  
(ajustements nécessaires pour une coupe parfaite)



COSTUMES : SCABAL

# Que choisir

POUR ACCESSOIRISER VOTRE COSTUME ?

## La cravate



La cravate est un choix simple qui reste toujours pertinent. Elle permet au marié de rester classique tout en s'adaptant à différents styles de mariage. Moins imposante que le nœud papillon, elle convient parfaitement à ceux qui recherchent une allure discrète mais soignée.

Une cravate en soie ou en lin, dans des teintes sobres, est une valeur sûre pour un mariage. Cette pièce s'adapte aussi bien à des unions traditionnelles qu'à des événements plus décontractés. Son confort est un véritable atout pour une longue journée. Pour ceux qui souhaitent apporter un peu plus de caractère à leur tenue, il est possible de jouer sur les textures ou de choisir des couleurs complémentaires au costume.



RIVETS

## Le nœud papillon

Le nœud papillon est un choix raffiné pour un marié qui souhaite opter pour une tenue élégante. Ce classique se modernise grâce à des tissus variés comme le velours, la soie ou le satin, qui ajoutent de la profondeur à l'ensemble. Il est particulièrement adapté aux mariages formels.

Pour un look intemporel, il est conseillé de privilégier des couleurs sobres comme le noir ou le bleu marine. Pour un effet plus moderne, les motifs discrets permettent de personnaliser le style tout en restant subtil. Le nœud papillon peut être pré-noué pour plus de praticité, ou traditionnel à nouer soi-même pour un véritable geste d'élégance.



FAUBOURG SAINT SUPIRE

## Sans accessoire

Choisir de ne pas porter d'accessoire de cou est une option idéale pour un marié qui privilégie une tenue épurée. Ce choix minimaliste repose sur l'idée que la coupe du costume et les détails soigneusement choisis suffisent à créer une silhouette élégante sans superflu.

Sans cravate ni nœud papillon, l'attention se porte sur la qualité du costume et la coupe de la chemise. Le col de cette dernière devient un élément déterminant : un col italien ou anglais peut apporter une structure subtile à la tenue tout en restant discret. Cette option est parfaite pour un mariage moderne et décontracté, où le confort et la simplicité sont au premier plan.



SAMSON

## Les boutons

Détail discret mais raffiné, les boutons de manchette sont parfaits pour compléter une tenue. Ils permettent de personnaliser la chemise et de renforcer l'harmonie de l'ensemble.

Pour une cérémonie formelle, des boutons en métal argenté ou doré apportent de la sophistication. Un design plus moderne, avec des finitions mates par exemple, conviendra à un style plus contemporain. Pour ceux qui souhaitent quelque chose de plus personnel, il existe des modèles gravés ou aux formes originales qui peuvent refléter un trait de caractère ou une passion. Dans l'idée, ils ne doivent pas être trop voyants, mais plutôt un subtil rappel du soin apporté à chaque détail.



TRIFANY & CO

## Les chaussures

Les chaussures jouent un rôle central dans l'élégance du marié. Elles doivent être à la fois esthétiques et confortables, car elles seront portées tout au long de la journée.

Des richelieus en cuir lisse restent intemporelles pour un mariage classique. Pour une tenue plus moderne, des derbies ou des mocassins en cuir suédé offrent une alternative chic et cool. Sur la plage ou à la campagne, des chaussures plus souples et légères peuvent être envisagées. Quel que soit le choix, des souliers bien cirés et entretenus feront toute la différence.



J.M. WESTON

## La montre

Le choix du modèle dépend du style du mariage et de la tenue. Une montre classique à cadran épuré et bracelet en cuir s'accorde parfaitement avec un costume traditionnel, tandis qu'un modèle plus contemporain avec un boîtier métallique peut convenir à une cérémonie moderne. Pour un mariage en extérieur ou décontracté, une montre minimaliste ou inspirée de l'horlogerie vintage peut être une belle alternative.

L'essentiel est d'opter pour une pièce qui s'harmonise avec le reste de la tenue sans voler la vedette. Il est également préférable d'éviter les modèles trop volumineux ou trop sportifs, qui risqueraient de détonner avec l'ensemble.



JAEGER LECOULTRE



# Midnight

Love



Photographe - CÉCILE SCHUHMAN  
Modèles - EMMA BLANC  
PIERRE DAMIEN BELLAMY  
Lieu - COUVENT DE BLON  
Make up & coiffure - FRÉDÉRIQUE ANDRÉ - FREDERIK.A  
Stylisme Floral - MADEMOISELLE COQUELICOT  
Vaisselle, décoration et mobilier - OPTIONS  
Production & DA - ALBE STUDIO




ROBE - LES PRÉCIEUSES GÉNÉREUSES  
CHAUSSURES - BOCAGE



ROBE - ÉGLANTINE CRÉATIONS  
COSTUME - FATHER & SONS



ROBE - GILLES ZIMMER  
COSTUME - FATHER & SONS



ROBE - ELSA GARY



ROBE - ELSA GARY




ROBE - CAROLE BIRLING  
COURONNE - ANTHÉMIS DESIGN  
COSTUME - FATHER & SONS



ROBE - AMARILDINE  
 COSTUME - FATHER & SONS  
 COURONNE - ANTHÉMIS DESIGN

ROBE - CAROLE BIRLING  
 COURONNE - ANTHÉMIS DESIGN





ROBE - ALEXANBRA FABBRI  
COSTUME - FATHER & SONS



ROBE - AMARILDINE



# Décryptage la Crinoline...

Silhouette de poupée chez Lilar pour cette robe avec une crinoline surplombée de dentelle.



Voile Clio Peppiatt



Effet crinoline chez Schiaparelli et Danielle Frankel avec de savants jeux de volumes.



La crinoline fait son retour sur les podiums. Chez Dior elle se décline sous toutes les coutures.



La crinoline\* et les robes volumineuses sont de retour cette saison ! En tulle, en satin ou en organza... Ces robes et/ ou jupes XXL apportent une touche royale et majestueuse. Contrairement aux idées reçues, ces volumes s'adaptent à différentes silhouettes et subliment la démarche. Ils se déclinent avec des corsets ajustés, des bustiers délicats ou des manches bouffantes romantiques. De nombreuses coupes permettent aux mariées d'adopter un style à la fois féérique et contemporain.

\* Crinoline n.f.:

Armature de baleines et de cercles d'acier flexibles, pour faire bouffer les jupes.


En version courte devant et longue derrière chez Vivienne Westwood.

Vivienne Westwood



# ZOOM SUR

LES ADRESSES PARFAITES À DÉCOUVRIR POUR VOTRE ROBE DE MARIÉE




L'ATELIER DE GILLES ZIMMER

Il est des lieux où le temps semble suspendu. Des espaces où le silence est habité par le bruissement délicat des étoffes et le doux crissement du crayon sur le papier. L'atelier de Gilles Zimmer, niché au cœur du 17<sup>e</sup> arrondissement de Paris, est l'un de ces endroits où la magie opère. Ici, chaque future mariée franchit le seuil avec un rêve, une idée, parfois même une simple émotion. Et c'est à partir de ce fragment d'histoire que tout commence. Gilles Zimmer ne se contente pas de dessiner une robe. Il écoute, il ressent, il devine. Il capte une gestuelle, un regard, un éclat de rire, et tisse autour de ces détails une création qui sublime et révèle.

Son savoir-faire, affiné au fil des années et nourri par son passage chez Christian Dior, est un mélange subtil de rigueur technique et de créativité audacieuse. Dans son atelier, les tissus les plus nobles côtoient des croquis précis, et chaque couture est pensée comme une déclaration d'élégance. Loin des tendances éphémères, Gilles Zimmer compose des robes qui traversent le temps, imprégnées de l'histoire de celles qui les portent. Parce qu'au-delà du vêtement, il offre un écrin à l'émotion. Une signature, une empreinte, un instant suspendu. Pour celles qui rêvent d'une robe qui leur ressemble, d'une tenue sur mesure façonné avec passion, son atelier demeure l'adresse secrète où chaque étoffe devient promesse.



@GILLESZIMMERMARIEES  
WWW.GILLESZIMMER.COM



LA MAISON GREJ MODERN BRIDE

La mariée avance, tête haute, sourire aux lèvres. Sa robe épouse ses mouvements avec une aisance parfaite. Elle est libre, elle est audacieuse, elle est elle-même. Voilà la promesse de GREJ, une marque née pour celles qui refusent de choisir entre style et spontanéité.

Fondée en 2024 par Marjorie, une passionnée du mariage et de la mode, GREJ insuffle un vent de fraîcheur dans l'univers nuptial. Son ambition ? Proposer des robes qui parlent aux femmes d'aujourd'hui : affirmées, modernes, en quête d'élégance sans artifice. Chaque pièce est pensée comme un hommage à leur singularité. Des lignes épurées, des détails subtils, une touche couture qui fait toute la différence. Ici, pas de compromis entre mode et confort.

Les créations GREJ sont conçues pour sublimer sans contraindre, pour accompagner chaque mouvement avec fluidité. Car une mariée GREJ danse, rit, vit intensément son jour, portée par une robe qui lui ressemble. Minimaliste mais percutante, contemporaine mais intemporelle, chaque robe est une déclaration d'émancipation. Un style qui s'affirme sans en faire trop, des lignes épurées qui révèlent la personnalité de celle qui la porte. Oser être soi. Être une mariée sans étiquette, mais avec une allure inoubliable. Voilà l'esprit GREJ Modern Bride

@GREJ.MODERNBRIDE  
WWW.GREJ-MODERNBRIDE.COM



# ÉGLANTINE CRÉATIONS

ET SI LA ROBE PARFAITE ÉTAIT DÉJÀ LÀ, À VOUS ATTENDRE ?

Vous avez fait défiler des centaines d'images, imaginé mille versions de votre robe idéale, oscillant entre rêve de princesse et élégance épurée. Vous avez peut-être même hésité, douté, vous demandant si la robe parfaite existait vraiment. La bonne nouvelle ? Elle existe. Et mieux encore, elle vous attend. Chez Églantine Créations, chaque future mariée trouve une robe qui lui correspond, sans compromis sur son style ni sur son budget. Depuis plus de vingt ans, la marque accompagne celles qui rêvent d'une robe où elles se sentiront belles, à l'aise et en totale harmonie avec leur jour J.

## VOTRE STYLE, VOTRE ROBE, VOTRE MOMENT

Que vous soyez une romantique assumée ou une adepte du minimalisme chic, une amoureuse des coupes fluides ou une passionnée des corsets délicats, Églantine Créations a imaginé une robe pour vous. Chaque modèle joue avec les matières, les volumes et les détails pour épouser les envies de chaque mariée, sans jamais trahir son essence. Vous aimez les dos nus travaillés ? Vous rêvez d'un jeu de dentelle tout en finesse ? Vous trouverez forcément votre bonheur. La marque met un point d'honneur à offrir des robes qui ne suivent pas simplement une tendance, mais qui épousent votre personnalité. Car au-delà du style, une robe de mariée doit avant tout raconter une histoire : la vôtre.



## UNE ÉLÉGANCE ACCESSIBLE À TOUTES

Trouver sa robe de mariée, c'est avant tout une question de coup de cœur. Chez Églantine Créations, chaque modèle est pensé pour que chaque femme puisse trouver la robe qui lui correspond. Avec des créations pensées pour toutes les morphologies et toutes les envies, la marque offre une mode nuptiale ouverte à toutes. Raffinement et justesse des prix vont de pair, permettant à chaque future mariée de vivre pleinement l'émotion de cette quête. Chaque robe est conçue pour être portée avec confort, parce que le plus beau jour de votre vie mérite une tenue dans laquelle vous vous sentirez à la fois belle et parfaitement à l'aise.

Et si votre robe idéale était plus proche que vous ne le pensez ? Avec de nombreuses boutiques à travers la France, la marque vous offre la possibilité d'essayer, d'hésiter, de rêver... Et surtout, de trouver la robe qui vous correspond. Poussez la porte d'Églantine Créations et laissez la magie opérer.

DÉCOUVREZ LES POINTS DE VENTE PRÈS DE CHEZ VOUS SUR [WWW.EGLANTINE-CREATIONS.COM](http://WWW.EGLANTINE-CREATIONS.COM)



# LE RÊVE DES MARIÉES

*Bella, l'excellence de la robe*

Dans l'univers de la mode nuptiale, certaines maisons se distinguent par leur raffinement, leur créativité et leur capacité à sublimer chaque mariée. Bella s'impose comme une référence incontournable, une maison où chaque robe raconte une histoire d'amour, de féminité et de prestige.

La maison incarne l'équilibre parfait entre tradition et modernité. Inspirée par les paysages romantiques et la lumière dorée de la Méditerranée, chaque collection dévoile des silhouettes épurées, des dentelles délicates et des coupes pensées pour révéler la grâce naturelle de celles qui les portent.

Les robes célèbrent l'individualité de chaque mariée, en proposant des modèles variés qui s'adaptent à tous les styles et toutes les envies. Des coupes sirène sensuelles aux robes princesse

féeriques, en passant par des créations plus minimalistes et contemporaines, Bella offre une diversité exceptionnelle, garantissant à chaque femme de trouver la robe qui lui ressemble.

Choisir une robe de la maison Bella, c'est s'assurer d'un savoir-faire et d'un style inimitable. Grâce à des collections sans cesse renouvelées et à un design moderne, ces créations séduisent une clientèle en quête d'exclusivité. Chaque robe, conçue avec passion et précision, répond aux attentes des futures mariées en quête d'une création d'exception pour le plus beau jour de leur vie.

Découvrez dès maintenant la collection et laissez la magie opérer. Parce que chaque mariage mérite une robe à la hauteur de ce moment unique.

[WWW.BELLA.FR](http://WWW.BELLA.FR)



# LES CRÉATEURS À SUIVRE...

## ON ADORE

LA NOUVELLE GARDE DE LA ROBE DE MARIÉE, À DÉCOUVRIR SANS PLUS ATTENDRE



LILAR

Chez LILAR, chaque création est une ode à la liberté, un hommage aux femmes qui veulent ressentir autant qu'elles veulent briller. La mariée peut marcher, danser, vivre sa journée rêvée sans jamais être entravée par ce qu'elle porte. Sandrine Rocher Derichebourg a imaginé sa maison comme un écrin de créativité où le mariage se réinvente. Des coupes audacieuses et des détails subtils, tout est pensé pour révéler la personnalité de celle qui la porte. Dentelle de Calais, tulle de coton, soie précieuse... Ces étoffes sélectionnées avec soin racontent une histoire, où le confort est tout aussi essentiel que la beauté. Dans son atelier parisien, chaque robe prend vie sous les mains expertes d'artisans passionnés. Choisir une création LILAR, c'est embrasser un style singulier, où le bohème rencontre le chic, où l'authenticité sublime chaque détail. C'est une invitation à être soi, libre, rayonnante, confiante.

@lilar\_paris  
www.lilar-paris.com



CAROLE BIRLING

Les lumières s'éteignent, le rideau se lève, et tout devient possible. Carole Birling a toujours aimé les coulisses, cet endroit où la magie opère en silence. Là où une silhouette se transforme, où un vêtement devient un rôle. De son amour pour les costumes de scène est née une passion pour les robes de mariée. Formée aux métiers d'art et du spectacle, Carole a exploré la corsetterie, la sellerie et la cordonnerie avant de se consacrer à la mode nuptiale. Aujourd'hui, dans son atelier à Mulhouse, elle façonne des créations, pensées comme des œuvres d'art. Chaque robe sur mesure est le fruit d'un dialogue, une osmose entre la créatrice et la future mariée. Ici, on ne parle pas simplement de mode, mais d'un vêtement pensé pour traverser le temps et dépasser les tendances. Les matières se sculptent, les coupes se dessinent, pour créer une pièce qui sublime, qui révèle. Une robe qui n'est pas simplement portée, mais qui fait exister.

@carole\_birling  
www.carolebirling.com



LES PRÉCIEUSES GÉNÉREUSES

Etsi votre robe de mariée ne se limitait pas à une seule journée ? Si elle pouvait vivre et évoluer avec vous ? C'est la vision de Charline Loisel, fondatrice de Les Précieuses Généreuses qui imagine une mode nuptiale durable. Dans son atelier-showroom près de Paris, chaque robe est conçue pour durer bien au-delà du mariage. Interchangeables, modulables, réutilisables, les modèles s'adaptent aux envies et aux occasions. Un jupon qui se détache, une coupe qui évolue... Chaque détail est pensé pour sublimer l'instant et prolonger l'émotion. Les matières naturelles, sélectionnées avec soin, témoignent d'un engagement pour une élégance responsable. Chaque robe est façonnée dans le respect des traditions de la Haute Couture tout en intégrant une approche contemporaine. Parce qu'une robe de mariée peut être bien plus qu'un souvenir. Elle peut devenir un héritage, une promesse de sens, portée avec amour aujourd'hui, et réinventée demain.

@lesprecieusesgenereuses\_\_  
www.lesprecieusesgenereuses.com

# WINGZOOSS

*Photographe - SOLVEIG & RONAN  
Modèle - MAREVA ERBA  
Lieu- STUDIO SOLEIG & RONAN  
Make up & coiffure - FRÉDÉRIQUE ANDRÉ  
Production - ALBE STUDIO*





Robe - DANIELLE FRANKEL AU PRINTEMPS MARIAGE  
Collier - ANTHEMIS DESIGN



Robe - CÉCILIE BAHNSEN AU PRINTEMPS MARIAGE



*Robe - CÉCILIE BAHNSEN AU PRINTEMPS MARIAGE*  
*Chaussures - BOCAGE*



Robe - ROTATE AU PRINTEMPS MARIAGE



Robe et voile - LILAR  
Chaussures - BOCAGE



Veste - LILAR  
Chaussures - BOBBIES



Veste - ROTATE CHEZ PRINTEMPS MARIAGE



Sac - BOCAGE  
Serre tête - ANTHEMIS DESIGN



Robe - CYMBELINE  
Chaussures - BOCAGE



Robe - CÉCILIE BAHNSEN AU PRINTEMPS MARIAGE



Robe - ÉGLANTINE CRÉATIONS



# Carnet de *Style*



# French *Vibes*



# Rococo Style



ATELIER BLANCHE



MANON CONTERO



RIVE ARODAKY



JEAN DANIEL BRAVI



ALINA MARTI



LILAR



GEORGES HOBEKA CHEZ PRINTEMPS MARAGE



LA PETITE MAIN



MADemoiselle MADAME



DONATELLE GODART



SÉCOLÈNE GABET



ELODIE MICHAUD



SOLVEIG AND RONAN - BIJOUX @JEANETTEATELIER

amarildine.com

# Déesse *Moderne*



AZÉLINE



VICTOIRE VERMUEULEN



MARIE LAPORTE



ATELIER SWAN



DAPHNÉ BLOC



MAISON NCV



CAMILLE MARGUET



CAROLINE TAKVORIAN



ALICE DUPRAZ TOULOUSE



GALATÉE COUTURE



LAURE DE SAGAZAN



OKSANA KOKHAN

# Printemps MARIAGE

POURQUOI TOUTES LES MARIÉES EN VOGUE Y PASSENT ?  
 Vous suivez la mode de près et rêvez d'une robe à la hauteur de votre style ? Oubliez les boutiques classiques et entrez dans l'univers ultra-pointu du Printemps Mariage, où les tendances prennent vie à travers une sélection unique de créateurs...

## UNE SÉLECTION MODE QUE VOUS NE TROUVEREZ NULLE PART AILLEURS

Ici, pas de robes vues et revues. 85 % des créations sont des exclusivités, signées par les designers les plus en vogue du moment : Danielle Frankel, Costarellos, Rue de Seine, Dana Harel... Que vous rêviez d'un look minimaliste et structuré, d'une silhouette fluide et romantique ou d'une allure audacieuse et mode, vous trouverez la pièce qui fera la différence. Tulle aériens, drapés couture, jeux de transparence et détails perlés : chaque robe est pensée pour sublimer celles qui osent un look fort.

## UNE COLLECTION CIVILE QUI AFFIRME SON STYLE

Parce que le mariage ne se limite pas à une seule tenue, le Printemps Mariage propose aussi une sélection dédiée aux cérémonies civiles, avec des essayages sur rendez-vous et un achat immédiat en prêt-à-porter. Parmi les exclusivités, Rotate signe des robes féminines et glamour aux lignes affirmées, jouant sur les matières comme les sequins et le satin. Self-Portrait, marque londonienne prisée, propose des silhouettes modernes aux détails subtils et accessibles. Pour celles qui recherchent une mode responsable, la marque française Uni Paris imagine des pièces épurées et éthiques, confectionnées en France. Et pour compléter ces tenues, le Printemps Mariage sélectionne également des créations blanches de designers comme Victoria Beckham, Ann Demeulemeester, Christopher Esber, Jacquemus... Ainsi qu'un choix d'accessoires avec des marques comme Back to Glam, Maison Sabben, Repetto, ou encore Maison Michel. Un vestiaire résolument inspiré, pensé pour les mariées qui vivent avec leur temps.

## UNE EXPÉRIENCE AU CŒUR DE PARIS

Situé au 6ème étage du Printemps Haussmann, le Printemps Mariage offre un cadre élégant, idéal pour trouver la tenue parfaite. Sur place, des conseillères de vente spécialisées vous accompagnent avec expertise dans le choix de votre robe. Profitez aussi du service offert de Personal Shopping pour harmoniser votre tenue jusque dans les moindres détails (accessoires, bijoux, chaussures...). Laissez-vous guider par un Personal Shoppers expert en mariage et profitez pleinement d'une expérience personnalisée lors d'un moment très privilégié !



RUE DE SEINE

## UNE LISTE DE MARIAGE PENSÉE POUR VOUS

Le Printemps Mariage ne se limite pas à la robe. Avec sa Liste de Mariage sans frais et sans commission, vous pouvez composer votre univers parmi plus de 4000 marques, de la décoration aux nouvelles technologies, en passant par la mode et l'art de la table. En prime, l'enseigne vous réserve des avantages uniques : une remise de 10% sur votre robe de mariée (créditée sur votre compte Printemps Listes) et l'avance intégrale et gratuite de votre voyage de noces.

## SHOWROOM MARIAGE PRINTEMPS HAUSSMANN

64 bd Haussmann - Printemps Femme, Étage 6  
 Tél : 01 41 82 51 04 - mariage@printemps.com  
 listes.printemps.com @printempsmariage

PUBLIRÉDACTIONNEL




MAISON SABBEN




SELF-PORTRAIT

UNI PARIS

# Look Civil



**Dorothee Flores**  
 Créatrice de bijoux de cheveux mariage  
 www.dorotheeflores.com  
 35, rue de Dunkerque Paris 10e



Oscar de la renta



MARYLISE



Phoebe Philo




THÉRÈSE CHOPNET



Patou



EMILIA WICKSTEAD




Alexander McQueen




JACQUEMUS



Chloé



CAROLINA HERRERA




Gafiyaa




SELF PORTRAIT



HALF PENNY LONDON



Alex Perry



UNI PARIS



Clio Peppiatt



AJE  Coperni  Rotate



& Other Stories  Amur  Elliatt



Norma Kamali  Reformation  Balzac



Rebondo  AJE  Tara Jarmon

# Guest List



Free People  Collina Strada  Sister Jane



Reformation  Elie Saab  Bite Studios



Self Portrait  Oscar de la Renta  Acne Studios



Jacquemus  Costarelllos  Farm Rio



Nomasei





Bocage



Nos  
addresses



Bella Belle  
Shoes




Jimmy Choo



# C H A U S S U R E S



Floredasoka



Roger Vivier





MANGO



CYRILLUS



FIL DE LÉGENDE



BONPOINT

## KIDS COOLS




DÉTOURS PAR LAURE DE SAGAZAN



CHLOË



JACADI



TARTINE ET CHOCOLAT



C'ERA UNA VOLTA

## COMMENT HABILLER LES *Enfants ?*

Lorsqu'un mariage accueille des enfants dans le cortège, leur tenue devient un élément clé de l'harmonie visuelle de la cérémonie. Il est essentiel de trouver un équilibre entre élégance et confort afin qu'ils puissent remplir leur rôle avec aisance tout en profitant pleinement de la journée.

Le choix des vêtements dépend avant tout du style du mariage. Pour une célébration bohème ou champêtre, les matières naturelles comme le lin ou la mousseline sont idéales. Les couleurs douces et pastel, les robes légères et les petits costumes en coton apportent une touche de fraîcheur et d'innocence parfaitement adaptée à l'ambiance. Dans un mariage plus formel et sophistiqué, les robes en satin ou en tulle pour les filles et les ensembles trois-pièces pour les garçons offrent un rendu raffiné. Les détails comme des couronnes de fleurs, des bretelles ou un nœud papillon permettent d'apporter une touche de personnalité tout en restant en accord avec le thème de la journée.

La question du financement des tenues est souvent délicate et mérite d'être abordée dès l'organisation du mariage. Traditionnellement, si les mariés souhaitent un cortège parfaitement assorti et imposent des vêtements spécifiques, ils prennent en charge l'achat ou proposent au moins une participation financière. En revanche, lorsque les parents ont une certaine liberté dans le choix des tenues, ils sont généralement responsables des frais. Dans certains cas, un compromis est trouvé : les mariés offrent un accessoire distinctif, comme une ceinture colorée, une couronne de fleurs ou un petit gilet, afin d'harmoniser l'ensemble sans imposer un coût trop important aux familles.

Pour éviter tout malentendu, il est essentiel d'en discuter en amont et de prévenir les parents suffisamment tôt. Il faut aussi tenir compte du confort des enfants, qui devront porter ces tenues pendant de longues heures. Miser sur des tissus agréables à porter et prévoir des chaussures adaptées à leur âge permet d'éviter tout inconfort ou agitation inutile.

L'essentiel est que les enfants se sentent bien dans leur tenue et puissent jouer leur rôle avec enthousiasme. Il ne faut pas oublier que ces petits invités doivent avant tout profiter de la fête dans la joie et la bonne humeur.

# COMMENT CHOISIR SA COIFFURE ?

LE CHOIX DE LA COIFFURE DE MARIAGE EST UNE ÉTAPE ESSENTIELLE

Le jour J approche et parmi les innombrables décisions à prendre, celle de la coiffure n'est pas des moindres. Élément clé du look de la mariée, elle doit sublimer sans voler la vedette, s'accorder avec la robe et surtout résister à l'épreuve du temps, des émotions et de la piste de danse. Comment trouver la coiffure parfaite ? Voici un guide détaillé pour éviter les faux pas et faire le bon choix.

## UNE COIFFURE EN HARMONIE AVEC SON VISAGE

Avant de se laisser séduire par les tendances ou par une image Pinterest parfaite, il faut avant tout tenir compte de la morphologie de son visage. Chaque forme appelle un style spécifique :

**VISAGE ROND :** On mise sur du volume et de la hauteur, comme un chignon flou ou une attache haute qui allonge les traits.

**VISAGE OVALE :** Bonne nouvelle, tout vous va ! Chignon bas, coiffure bohème, cheveux lâchés... L'essentiel est d'harmoniser avec l'ensemble du look.

**VISAGE CARRÉ :** Les coiffures souples et aériennes sont vos alliées pour adoucir les angles.

**VISAGE ALLONGÉ :** Évitez les coiffures trop tirées vers le haut et privilégiez les ondulations ou une attache mi-haute pour équilibrer.

## PRENDRE EN COMPTE LA NATURE ET LA LONGUEUR DE SES CHEVEUX

Il est inutile de rêver d'une longue tresse bohème si vos cheveux sont courts ou très fins. La coiffure doit s'adapter à votre texture capillaire et respecter sa structure naturelle. Les cheveux fins nécessitent du volume pour éviter un effet plat, tandis que les cheveux épais doivent être disciplinés pour ne pas donner une impression trop massive. Ceux qui sont bouclés ou frisés gagneront à les sublimer au lieu de chercher à les lisser coûte que coûte. Si vos cheveux sont courts et que vous rêvez d'une attache sophistiquée, les extensions peuvent être une solution, à condition de bien les choisir pour un rendu naturel.

## BIEN ASSOCIER SA ROBE ET SA COIFFURE

La robe de mariée influence directement le choix de la coiffure et impose une certaine harmonie pour sublimer l'ensemble du look. Une robe épurée sera magnifiée par une coiffure travaillée et structurée, tandis qu'une robe volumineuse ou ornée de détails nécessitera une attache plus discrète afin de ne pas surcharger l'apparence générale. Un décolleté plongeant s'associera idéalement avec une attache haute ou des cheveux ramenés sur un côté pour mettre en valeur la nuque et accentuer l'élégance du port de tête. Une robe bustier laisse plus de liberté, permettant aussi bien un chignon sophistiqué qu'une chevelure lâchée en ondulations naturelles. Pour une robe à col montant ou à manches longues, il est préférable d'opter pour un chignon relevé afin de dégager le visage et d'éviter un effet visuellement trop chargé. Chaque détail compte pour que la coiffure et la robe se complètent sans se voler la vedette.



Ne jamais attendre le matin du mariage pour tester une coiffure ! Un essai avec le coiffeur, idéalement avec le maquillage prévu, permet d'ajuster et de valider l'ensemble. Pensez aussi à prendre des photos sous plusieurs angles pour voir le rendu. Autre point important : faites confiance à votre coiffeur. Un professionnel saura adapter la coiffure à votre type de cheveux, à la météo et aux contraintes du jour. Un mariage en bord de mer avec des vents capricieux implique d'éviter les cheveux totalement lâchés, tandis qu'un mariage sous un soleil de plomb nécessitera une attache pour éviter la transpiration et les frisottis indésirables. Adapter la coiffure aux conditions météorologiques est un détail souvent négligé mais qui peut tout changer.

Choisir sa coiffure de mariage, c'est un savant mélange entre harmonie, confort et style. En tenant compte de la morphologie du visage, de la nature des cheveux, du style de la robe et des conditions du jour, vous trouverez forcément la coiffure qui vous mettra en valeur. L'important est de se sentir belle et à l'aise pour profiter pleinement de cette journée unique !

Queue  
de Cheval  
Stylisée



Chignon  
Bas



Brushing  
Ondulé

Semi Attache



Bun  
romantique

# LISTE DE MARIAGE

ENTRE TRADITION ET MODERNITÉ : BIEN CHOISIR SA LISTE DE MARIAGE

Dans l'univers souvent codifié du mariage, la question des cadeaux est un délicat exercice d'équilibriste. Entre tradition et modernité, liste ou pas liste, enveloppe discrète ou contribution digitale, les futurs mariés se retrouvent à jongler avec les convenances tout en tentant d'éviter les cadeaux inutiles qui prendront la poussière sur une étagère.

Il est loin le temps où la liste de mariage se composait uniquement de services en porcelaine, d'ensembles de couverts en argent et d'un assortiment de casseroles flambant neuves. Aujourd'hui, de nombreux couples vivent déjà ensemble, rendant presque obsolète la traditionnelle dotation en équipements domestiques. Alors, comment orienter les invités vers des cadeaux réellement utiles, sans donner l'impression de réclamer ?

La première étape, c'est d'assumer. Oui, un mariage coûte cher et oui, recevoir une contribution financière est souvent plus pertinent qu'un énième grille-pain. Pour autant, demander de l'argent reste une équation sociale à résoudre avec subtilité. Heureusement, les listes de mariage en ligne comme Mille et une Listes ou Printemps Liste permettent d'offrir une alternative élégante et déculpabilisante. Plutôt qu'une enveloppe tendue



à la fin de la soirée, les invités peuvent contribuer en quelques clics à la lune de miel de vos rêves ou à un objet haut de gamme que vous n'auriez jamais osé vous offrir.

D'ailleurs, bien au-delà du simple virement, ces plateformes transforment le geste en véritable expérience participative. Concrètement, plutôt que de verser une somme abstraite, vos proches peuvent « offrir » une nuit dans un hôtel paradisiaque, une activité... Psychologiquement, l'impact est bien différent: l'invité a le sentiment d'être acteur d'un moment de vie, et vous, en tant que mariés, avez une jolie anecdote à partager en guise de remerciement. C'est un système gagnant-gagnant qui supprime la froideur de la transaction bancaire et ajoute une touche de poésie à la générosité.

Mais la liste de mariage traditionnelle n'a pas dit son dernier mot. Contrairement aux idées reçues, elle ne rime plus uniquement avec vaisselle en faïence et linge de maison. Les grands magasins ont su s'adapter en proposant des sélections modernes, intégrant des objets design, des œuvres d'art ou même du mobilier de caractère. Un vase signé, un plaid en cachemire ou une belle carafe en cristal sont des pièces qui traverseront le temps, bien loin du gadget impersonnel. Là encore, ces services permettent de mixer les envies : un peu de contributions au voyage de nocces, quelques objets bien choisis et, pourquoi pas, une part symbolique d'un meuble design que vous

souhaitez vous offrir ensemble. Reste la délicate question de la communication. Comment informer les invités de l'existence de cette fameuse liste ou cagnotte sans donner l'impression de tendre la main ? Tout est dans la nuance. Plutôt que d'imprimer un carton supplémentaire dans le faire-part – pratique qui reste perçue comme trop frontale –, privilégiez le bouche-à-oreille, relayé par vos témoins et familles proches. L'ère du digital offre également des solutions élégantes : un site de mariage bien conçu peut inclure un onglet dédié aux cadeaux, subtilement intégré entre l'histoire du couple et le programme des festivités. L'astuce est d'accompagner cette section d'un texte léger, rappelant que votre bonheur ne dépend évidemment pas des présents, mais que ceux qui souhaitent marquer l'événement trouveront quelques suggestions adaptées.

Une autre question revient souvent sur la table : combien faut-il donner ? Pour les invités, c'est un sujet sensible, tiraillé entre envie de faire plaisir et contrainte budgétaire. Dans les faits, tout dépend de la relation entretenue avec les mariés et du cadre du mariage. En moyenne, on considère qu'un cadeau de mariage oscille entre 50 et 150 euros par personne, avec une marge plus généreuse pour les proches. Mais l'important est ailleurs : ce qui compte, c'est l'intention et non le montant. Une participation, même modeste, à un projet qui fait sens pour les mariés aura toujours plus de valeur qu'un chèque impersonnel glissé à la dernière minute.

SHUTTERSTOCK



Et si l'on souhaite se détourner totalement du système de liste ou de cagnotte ? Certains couples préfèrent la spontanéité et laissent leurs invités libres de choisir. Une approche audacieuse, mais qui comporte son lot de risques : on ne compte plus les exemplaires de la même œuvre littéraire, les doublons d'accessoires déco ou les objets certes bien intentionnés mais peu en phase avec les goûts du couple. Dans ce cas, une solution consiste à aiguiller légèrement ses proches en partageant subtilement ses passions et projets. Un amateur de vin pourra recevoir une belle bouteille, un passionné de voyage se verra offrir un guide personnalisé ou un carnet de route. Une autre tendance intéressante consiste à encourager les cadeaux immatériels : des abonnements culturels, des cours d'œnologie, de cuisine ou encore des expériences comme des spectacles ou des séjours bien-être.

Au final, qu'il s'agisse d'une liste, d'une cagnotte ou d'un mélange des deux, l'essentiel est d'aborder la question des cadeaux avec légèreté et clarté. Oubliez la gêne et le non-dit, assumez vos envies tout en laissant une marge de liberté à vos invités. Après tout, un mariage, c'est avant tout un moment de partage : autant que cette générosité s'exprime dans un cadre qui fait sens pour tous.

**NOS ADRESSES :**  
MILLE ET UNE LISTES  
PRINTEMPS LISTES



# HONEYMOON

LES CONSEILS DES MARIÉ(E)S

Préparer sa lune de miel peut être tout aussi excitant que stressant. Pour vous aider à faire de ce voyage un moment inoubliable, nous avons recueilli les témoignages de jeunes mariés qui ont déjà vécu cette aventure et qui partagent leurs conseils précieux. Découvrez leurs expériences et astuces.

## LA DESTINATION PAR THOMAS, 34 ANS

«On avait toujours imaginé notre lune de miel sur une plage de sable blanc, avec des cocotiers et un lagon turquoise... Bref, le cliché parfait. Mais en creusant un peu, on s'est rendu compte qu'un séjour 100% farniente, ce n'était pas vraiment nous. On aime bouger, découvrir de nouvelles cultures. Du coup, au lieu de partir aux Seychelles, on a opté pour le Japon : Tokyo, Kyoto, puis quelques jours sur une île tropicale au sud. C'était le combo parfait entre aventure et détente. Mon conseil : réfléchissez à ce qui vous plaît VRAIMENT et ne vous sentez pas obligés de suivre les destinations classiques et vérifiez bien la saison : partir au mauvais moment peut tout gâcher.»

## LE BUDGET PAR LEÏLA, 28 ANS

«Soyons honnêtes : après un mariage, le compte en banque prend un petit coup. On voulait profiter de notre lune de miel sans pour autant nous mettre dans le rouge. Notre astuce ? On a réparti notre budget en priorisant ce qui comptait le plus pour nous : un hôtel canon et des activités sympas. Pour le reste, on a été malins : billets d'avion achetés plusieurs mois à l'avance, liste de mariage dédiée au voyage, et surtout... départ en septembre au lieu d'août, ce qui nous a permis d'économiser une belle somme ! Finalement avec un peu d'organisation, vous pouvez vous offrir un voyage de rêve sans exploser votre budget.»

## L'HÉBERGEMENT PAR ALEX, 31 ANS

«Le choix de l'hôtel, c'est un peu comme choisir une robe de mariée : il y a mille options, mais il faut faire un choix. On voulait quelque chose d'intime, pas un énorme resort. On a déniché une petite villa en Indonésie, avec piscine privée et vue sur la jungle. C'était parfait, loin de la foule et avec un service aux petits soins. Mon conseil : ne vous arrêtez pas aux grandes chaînes d'hôtels, explorez aussi les petits établissements familiaux ou les boutique-hôtels. Et surtout, dites que c'est votre lune de miel au moment de votre réservation... On a eu droit à une surprise dans notre chambre avec un petit mot et du champagne !»

## LES ACTIVITÉS PAR SOFIA, 26 ANS

«Alors moi, mon truc, ce ne sont pas les journées passées à bronzer sur un transat. J'adore bouger, découvrir, expérimenter ! Avec mon mari, on a donc choisi de partir en road trip en Namibie, nuits sous les étoiles dans le désert, et même un saut en parachute au-dessus des dunes de Sossusvlei ! Et franchement, on n'aurait pas pu rêver mieux. Ce voyage était parfait ! Mon conseil : faites au moins une activité que vous n'auriez jamais pensé faire. Ce sont les meilleurs souvenirs ! »

## LA LOGISTIQUE PAR KARIM, 37 ANS

«Un voyage peut tourner au cauchemar si on ne fait pas attention aux petits détails logistiques. On avait tout bien planifié pour notre départ en Tanzanie, sauf qu'on a complètement oublié de vérifier les vaccins obligatoires. Un stress de dernière minute et une course contre la montre pour se faire vacciner à temps. Il faut donc bien vérifier les formalités d'entrée, la durée de validité de votre passeport, l'assurance voyage, etc. »

## LA LISTE DE MARIAGE PAR ELODIE, 31 ANS

«Plutôt que de recevoir des objets qu'on avait déjà, on a mis notre lune de miel sur la liste de mariage, et franchement, on ne regrette pas ! Nos proches nous ont offerts des activités à faire sur place : le dîner les pieds dans le sable, une sortie en bateau et un massage ! On pensait à eux à chaque fois, c'était top de se dire que notre famille et nos amis faisaient un peu partie de l'aventure avec nous !»

## NE PAS TROP EN FAIRE PAR LUCAS, 32 ANS

«On voulait que notre voyage soit parfait, alors on a tout planifié dans les moindres détails : excursions tous les jours, visites, restos recommandés sur les blogs... On s'est dit qu'on ne reviendrait peut-être jamais dans cette destination, donc autant en profiter à fond. Sauf qu'au bout de quatre jours, on était épuisés. On courait d'un endroit à l'autre, on regardait plus l'heure que le paysage, et on n'avait même pas pris le temps d'apprécier notre hôtel. Un matin, on s'est regardés et on a dit : 'Stop !'. On a annulé notre sortie prévue et on s'est offert une journée sans programme : petit déjeuner en terrasse, après-midi à la plage, sieste dans un hamac, cocktails... Et franchement, c'est l'un de nos meilleurs souvenirs du voyage. Si c'était à refaire, on laisserait plus de place à la spontanéité. Parce que c'est surtout dans ces moments-là qu'on profite vraiment l'un de l'autre. »

# LUNE DE MIEL AU COEUR DE L'AFRIQUE : LE RÊVE D'UNE VIE

CARNET DE VOYAGE AVEC AFRICA NEW EXPLORERS

## L'ARRIVÉE

C'est le grand jour : notre voyage de noces commence, et nous avons bien du mal à contenir notre impatience. Après un vol paisible, nous découvrons enfin Maun, un premier aperçu à la hauteur de nos attentes. Dès notre arrivée, nous sommes saisis par la chaleur enveloppante du tarmac, l'intensité d'un ciel bleu métallique, et surtout par la gentillesse de l'accueil.

Les habitants nous sourient et prennent soin de nous avec une bienveillance naturelle. Une dame charmante s'occupe de notre enregistrement pour le petit avion de brousse. Dans la salle d'attente presque vide, nous ressentons un mélange d'excitation, de curiosité et d'une légère fatigue. Mais nous sommes prêts !

## PREMIERE ETAPE AU KALAHARI

Direction le Kalahari à bord d'un confortable avion de brousse de douze places. À l'atterrissage, une 4x4 découverte nous attend, avec à son bord un guide vêtu de beige. Dès le trajet vers le lodge, nous apercevons nos premiers animaux : des girafes balançant leur long cou, des koudous, et même deux phacochères trotinant près du véhicule. Notre arrivée au lodge est rythmée par des chants et danses traditionnels. Cette gaieté bon-enfant nous séduit immédiatement, et le décor nous émerveille : des matériaux nobles, un lit king-size, une salle de bain complète avec, en prime, une douche extérieure pour une expérience en pleine nature. Près de la terrasse, un point d'eau nous permettra, après quelques longueurs de piscine, d'observer les animaux venus se désaltérer.

Un thé à l'anglaise nous est servi puis nous partons en safari jusqu'au crépuscule. Nous sommes seuls au monde, blottis l'un contre l'autre, plongés dans l'émotion d'une nature brute et préservée. Les guides sont gentils, aux petits soins et passionnés. La faune et la flore, la traque et l'observation n'ont pas de secret pour eux et ils répondent inlassablement à nos questions avec patience et pédagogie. Après cette première aventure, un gin-



tonic bien frais est le bienvenu. La nuit africaine dévoile un ciel rempli d'étoiles, et notre dîner, excellent, n'a rien à envier à une bonne table européenne.

Le dépaysement est complet, il nous reste deux jours ici pour aller à la rencontre du rhinocéros blanc et des éléphants. Le lendemain, réveil à 5h30 avec un petit-déjeuner anglais copieux avant notre départ à 6h30 pour un drive de cinq heures. Ce matin-là, nous avons la chance d'apercevoir le lion du Kalahari à crinière noire, imposant seigneur de ces terres.

L'après-midi, nous profitons d'un moment de détente au bord de la piscine avant un nouveau safari qui nourrira nos discussions du soir. Sous la ramure d'un «sausage tree», à la lueur d'un grand feu, nous dînons dans une ambiance hors du temps.

Nous aurons aussi le privilège de rencontrer des Sans, ou Bushmen, qui nous initient à leur culture ancestrale, intimement liée à cette terre où ils ont toujours vécu. C'est avec des étoiles plein les yeux que nous finissons cette journée...

## CAP SUR LE DELTA DE L'OKAVANGO

Changement total de décor : nous quittons la savane dorée aux marécages. Dès le trajet en avion nous voyons des troupeaux de buffles et d'énormes éléphants escortés de leurs petits. L'accueil au lodge est, une fois encore, exceptionnel. Le cadre est en parfaite harmonie avec la nature : un bâtiment central en bois et en chaume surplombe la lagune, où nous voyons passer une éléphant et son petit à quelques mètres de nous. Tout autour, des oiseaux multicolores semblent tout droit sortis d'un livre d'histoire naturelle.



Notre chambre est un vrai havre de paix d'où nous écoutons les bruits de la nuit. Nous étions loin d'imaginer une telle qualité de décor ! Au cours du drive, nous vivons un moment magique : un splendide léopard nous observe depuis les branches d'un arbre. Les larmes nous montent aux yeux devant cette beauté. Le lendemain, nous embarquons à bord d'un mokoro, une barque à fond plat, et parcourons les canaux du delta, sculptés par le passage régulier des éléphants et des hippopotames. Un crocodile plonge sans bruit à notre approche. L'atmosphère irréaliste de ce lieu nous envoûte totalement. Chaque jour, la magie opère. Rien ne se ressemble : la lumière change, incendiant parfois le ciel, les animaux nous fascinent par leur beauté et leur nombre. Et que dire des crépuscules qui embrasent l'horizon ? C'est indescriptible.


## REPOSET PARADIS AU MOZAMBIQUE

Pour clore ce voyage, nous passons quatre nuits au Mozambique, un paradis encore préservé, où le sable blanc se fond dans l'infini du bleu de la mer et du ciel. Repos, plongée, poissons multicolores, soleil... Ce coin de paradis échappe encore aux ravages du tourisme de masse.

Si vous rêvez d'un voyage original, loin des foules et des artifices, tout en bénéficiant d'un cadre raffiné, les safaris d'Africa New Explorers sont faits pour vous. Et qui sait? Peut-être reviendrez-vous un jour en Afrique, à la rencontre de vos plus beaux souvenirs...



[WWW.AFRICANEWEXPLORERS.COM](http://WWW.AFRICANEWEXPLORERS.COM)  
@AFRICA\_NEW\_EXPLORERS





*Eglantine*  
MARIAGES & CEREMONIES



DÉCOUVREZ NOTRE  
SÉLECTION DE PRESTATAIRES  
DE MARIAGE SUR NOTRE

# *Carnet d'adresses*

## ALBE



WWW.ALBE-EDITIONS.COM  
@albe\_editions



POUR ÊTRE PRÉSENT SUR NOTRE CARNET D'ADRESSES EN TANT QUE PROFESSIONNEL, MERCI DE NOUS CONTACTER SUR : CONTACT@ALBE-EDITIONS.COM

RETROUVEZ NOUS EN KIOSQUE & SUR NOTRE E-SHOP

# Poiré Domfront

Appellation d'Origine Protégée



Des bulles naturelles, des notes fruitées et florales, une boisson élégante,  
le poiré Domfront est idéal pour accompagner vos vins d'honneur et repas de fête.

[poire-domfront.fr](http://poire-domfront.fr)

**L'ABUS D'ALCOOL EST DANGEREUX POUR LA SANTÉ. À CONSOMMER AVEC MODÉRATION.**

# *Et si c'était vous ?*

*Ce n'est pas simplement une autre contrée,  
mais un autre monde...*

Photo Credit: Michel Denouesse

## Les Seychelles

Ces 115 îles à la beauté originelle qui miroitent au milieu de l'océan Indien et qui composent l'archipel sont l'un des plus grands trésors du monde.

Un endroit où la pureté et l'authenticité naturelle ont été parfaitement préservées.

La Beauté irréaliste des îles, leur climat parfait et la gentillesse des seychellois forment un cadre idéal pour un mariage, une lune de miel ou un séjour romantique hors du temps.

Office du Tourisme des Seychelles | Tél: +33 1 44 53 93 20 | E-mail: [infotourisme@seychelles.com](mailto:infotourisme@seychelles.com)



[www.seychelles.com](http://www.seychelles.com)